



PARKHAUS AM STADTGRABEN

WERBEN IM PARKHAUS AM STADTGRABEN



Sie als Marbacher Unternehmen können im Parkhaus am Stadtgraben werben.
Mit dieser Werbung geben Sie den Benutzern des Parkhauses Gelegenheit, sich vor Ort über Einkaufsmöglichkeiten in Marbach zu informieren.
Andererseits tragen Sie mit Ihrer Werbung dazu bei, daß das zentral gelegene Parkhaus gebührenfrei bleiben kann.


1. DIE AUFFAHRTEN



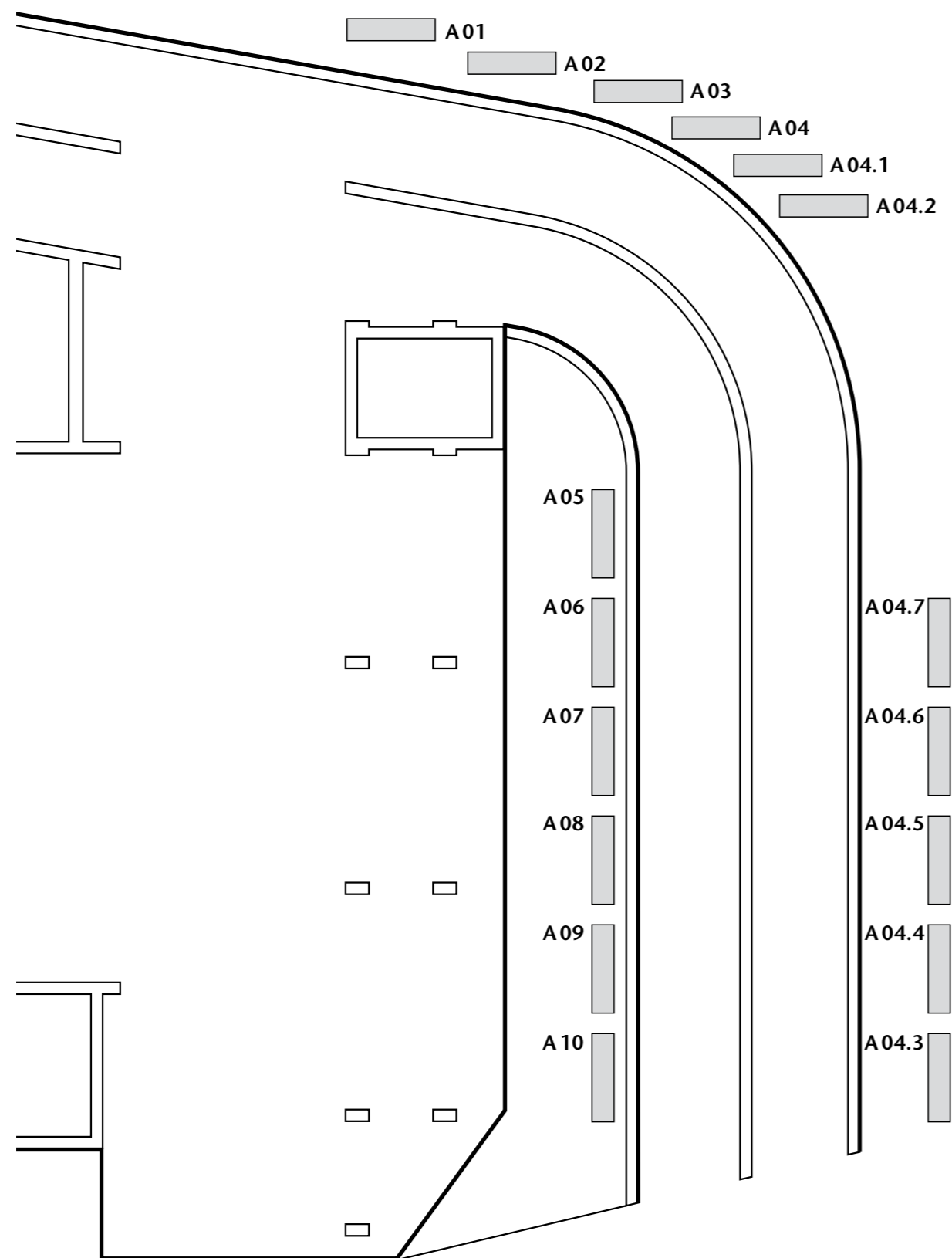
1.1 DIE EINFAHRT/AUSFAHRT

An der Auffahrt zum Parkhaus ist die Anbringung von Tafeln in der Größe von 280 x 70 cm möglich.

Dazu kommen noch Deckentafeln im Format 200 x 25 cm.



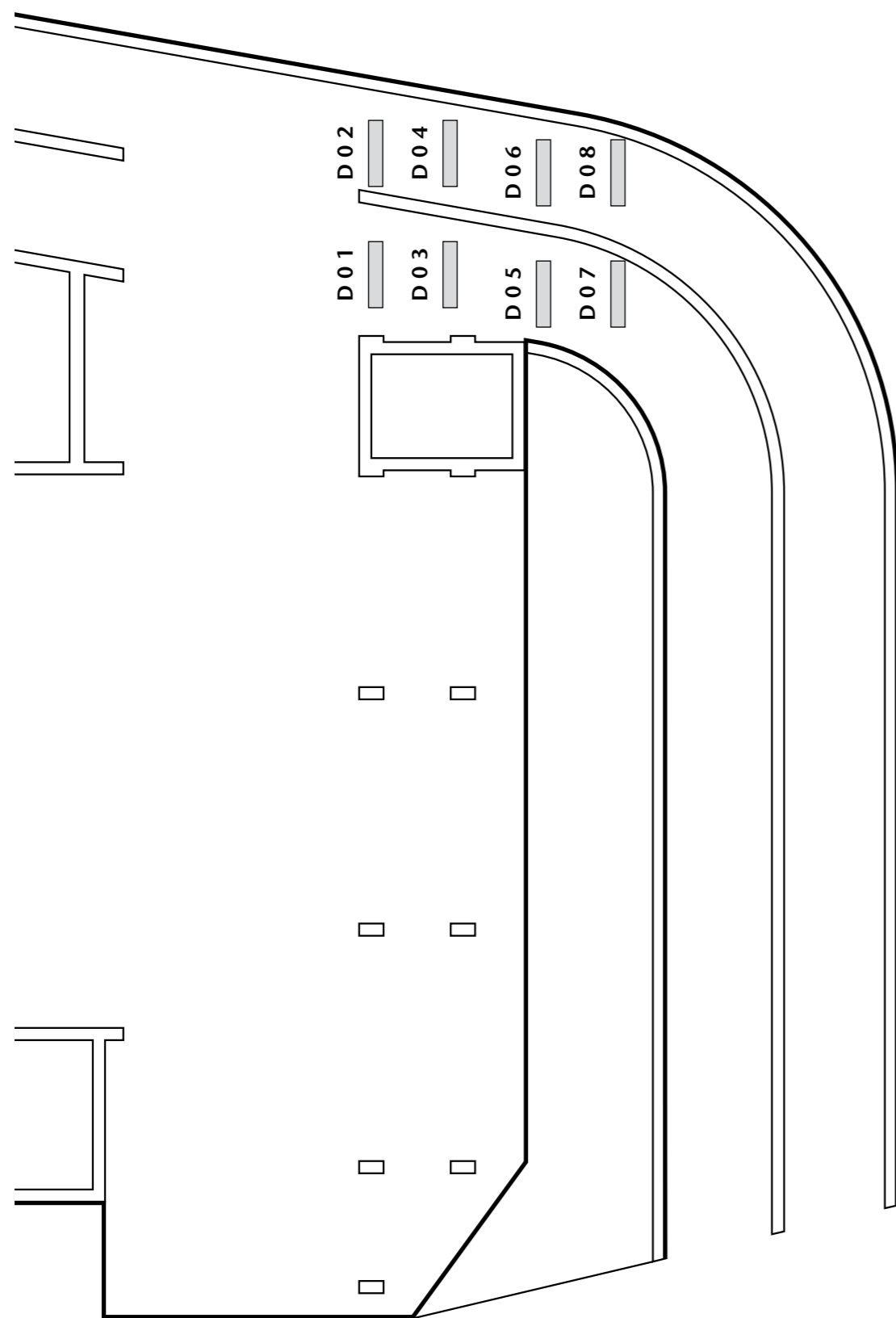
1.1 DIE EINFAHRT/AUSFAHRT - PANORAMATAFELN



1.1 DIE EINFAHRT/AUSFAHRT - PANORAMATAFELN

Schild No. A 01	<u>Restaurant Hermes</u>
Schild No. A 02	<u>Systemhaus Bilk</u>
Schild No. A 03	<u>BMK Müller Karosserie & Lack GmbH</u>
Schild No. A 04	<u>Marbacher Zeitung</u>
Schild No. A 05	_____
Schild No. A 06	<u>Gelateria La Porta & Pizzeria La Torre</u>
Schild No. A 07	<u>Maler Krause</u>
Schild No. A 08	<u>Hotel Schillerhof</u>
Schild No. A 09	<u>Metzgerei Morlock</u>
Schild No. A 10	<u>Kreissparkasse Ludwigsburg</u>
Schild No. A 04.1	_____
Schild No. A 04.2	<u>Gasthaus zum Ochsen</u>
Schild No. A 04.3	<u>Kreissparkasse Ludwigsburg</u>
Schild No. A 04.4	<u>Weingärtner Marbach</u>
Schild No. A 04.5	<u>Energiearchitekt Jürgen Groß</u>
Schild No. A 04.6	<u>Marbacher Immobiliendienst</u>
Schild No. A 04.7	<u>Schilleria</u>

1.1 DIE EINFAHRT/AUSFAHRT - DECKENTAFELN



1.1 DIE EINFAHRT/AUSFAHRT - DECKENTAFELN


- Schild No. D 01 Kraska 24 Security
- Schild No. D 02 _____
- Schild No. D 03 Systemhaus Bilk
- Schild No. D 04 Kraska 24 Security
- Schild No. D 05 Kreissparkasse Ludwigsburg
- Schild No. D 06 _____
- Schild No. D 07 Systemhaus Bilk
- Schild No. D 08 Kreissparkasse Ludwigsburg

1. DIE AUFFAHRTEN

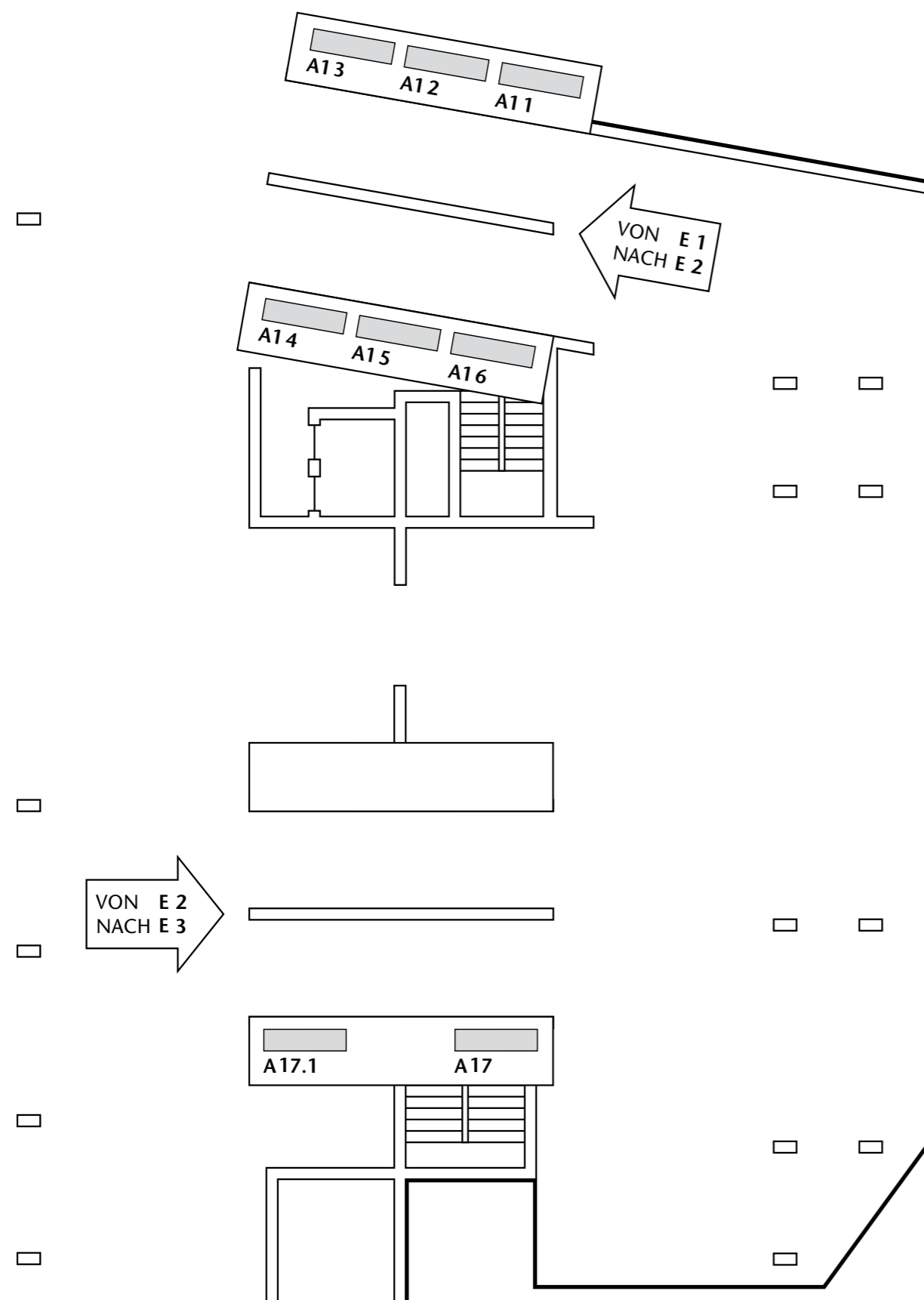


1.2 DIE AUFFAHRTEN ZWISCHEN DEN EBENEN

Zwischen den Ebenen können Werbetafeln der Größe 200 x 120 cm angebracht werden.
Dazu kommen noch Deckentafeln im Format 200 x 25 cm.



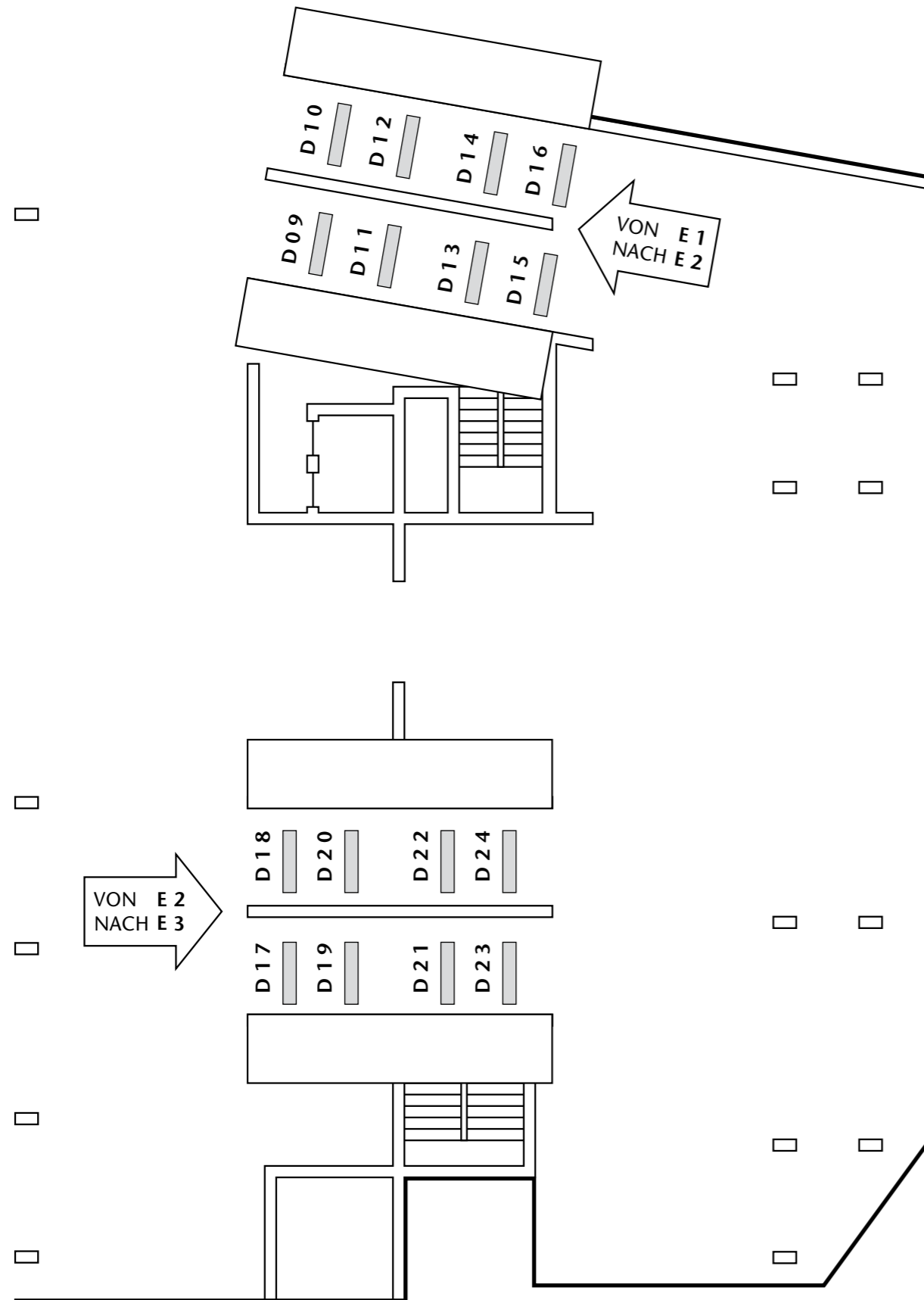
1.2 DIE AUFFAHRTEN - PANORAMATAFELN



1.2 DIE AUFFAHRTEN - PANORAMATAFELN

- Schild No. A 11 Neumann Versicherungen
- Schild No. A 12 Schreinerei & Innenausbau Rolf Haußer
- Schild No. A 13 Kreissparkasse Ludwigsburg
- Schild No. A 14 Sanitär, Heizung & Flaschnerei Schick
- Schild No. A 15 Reformhaus Sieber
- Schild No. A 16 _____
- Schild No. A 17 Lillich Fensterbau
- Schild No. A 17.1 Bau- & Möbelschreinerei Rainer Holzäpfel (2500 x 700 mm)

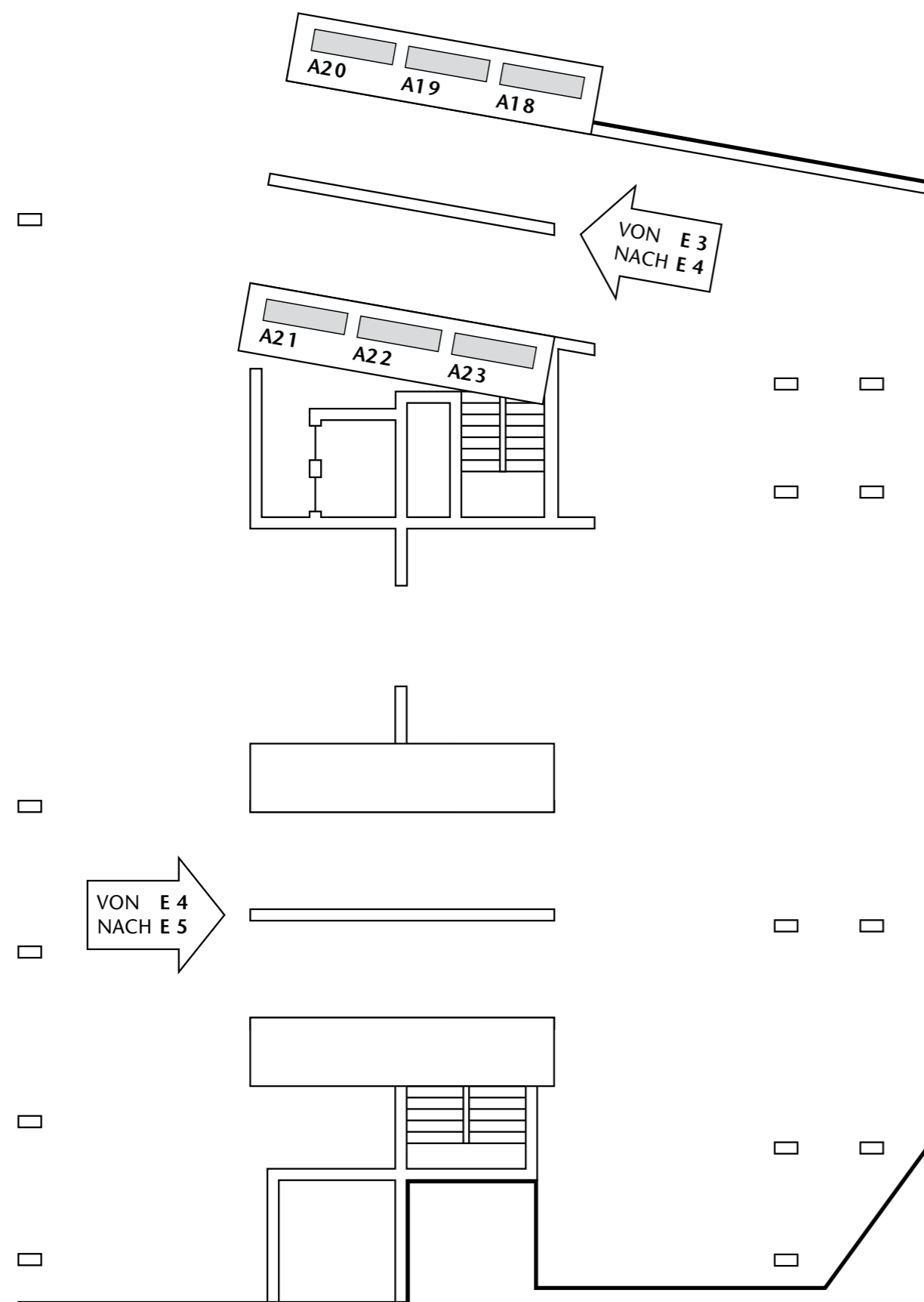
1.2 DIE AUFFAHRTEN - DECKENTAFELN



1.2 DIE AUFFAHRTEN - DECKENTAFELN

- Schild No. D 09 _____
- Schild No. D 10 Kreissparkasse Ludwigsburg
- Schild No. D 11 Kreissparkasse Ludwigsburg
- Schild No. D 12 _____
- Schild No. D 13 _____
- Schild No. D 14 Kreissparkasse Ludwigsburg
- Schild No. D 15 Kreissparkasse Ludwigsburg
- Schild No. D 16 _____
- Schild No. D 17 _____
- Schild No. D 18 Kreissparkasse Ludwigsburg
- Schild No. D 19 Kreissparkasse Ludwigsburg
- Schild No. D 20 _____
- Schild No. D 21 _____
- Schild No. D 22 Kreissparkasse Ludwigsburg
- Schild No. D 23 Kreissparkasse Ludwigsburg
- Schild No. D 24 _____

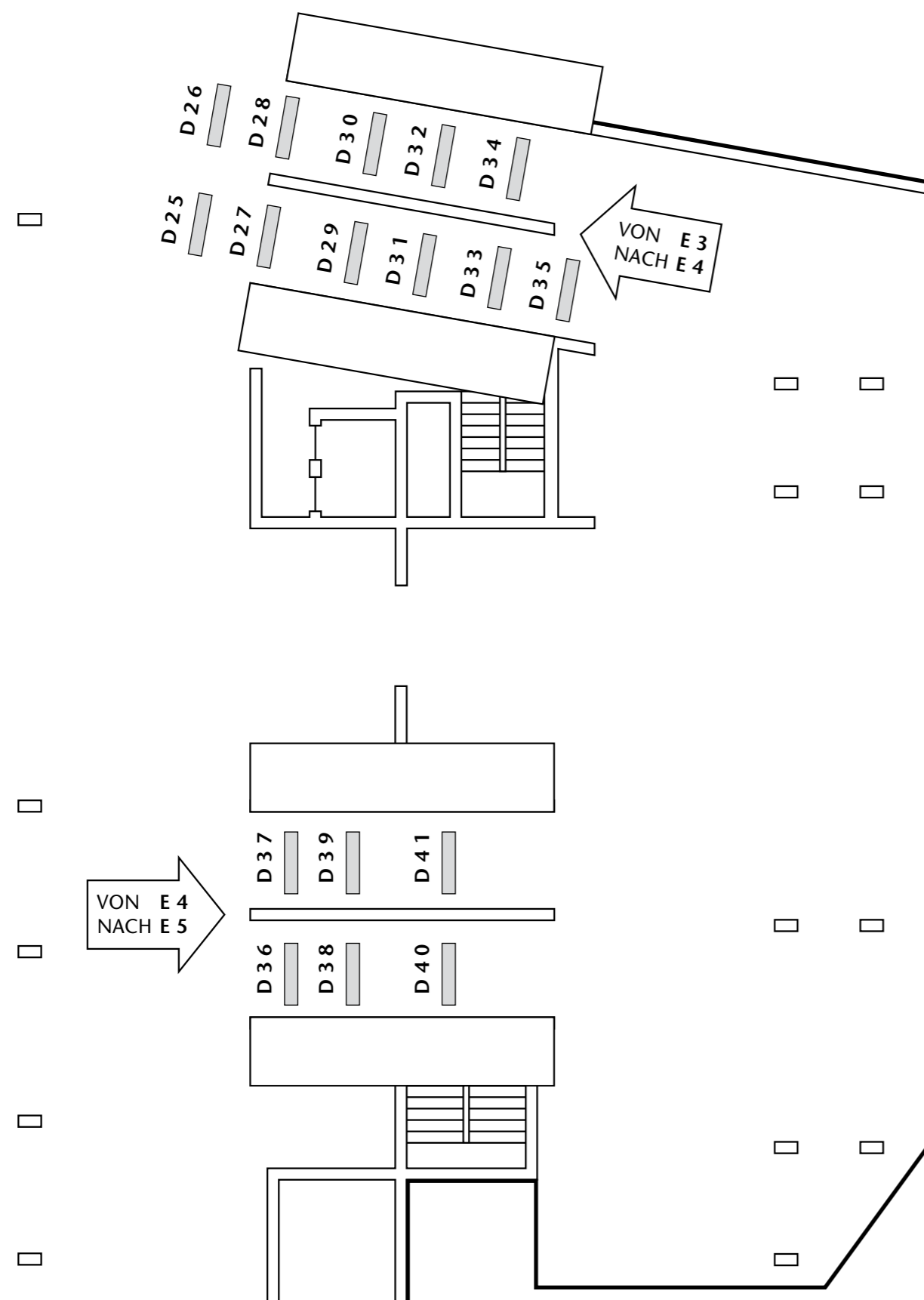
1.2 DIE AUFFAHRTEN - PANORAMATAFELN



1.2 DIE AUFFAHRTEN - PANORAMATAFELN

- Schild No. A 18 Apotheke Palm
- Schild No. A 19 _____
- Schild No. A 20 Töpfer Bedachungen
- Schild No. A 21 _____
- Schild No. A 22 _____
- Schild No. A 23 Töpfer Bedachungen

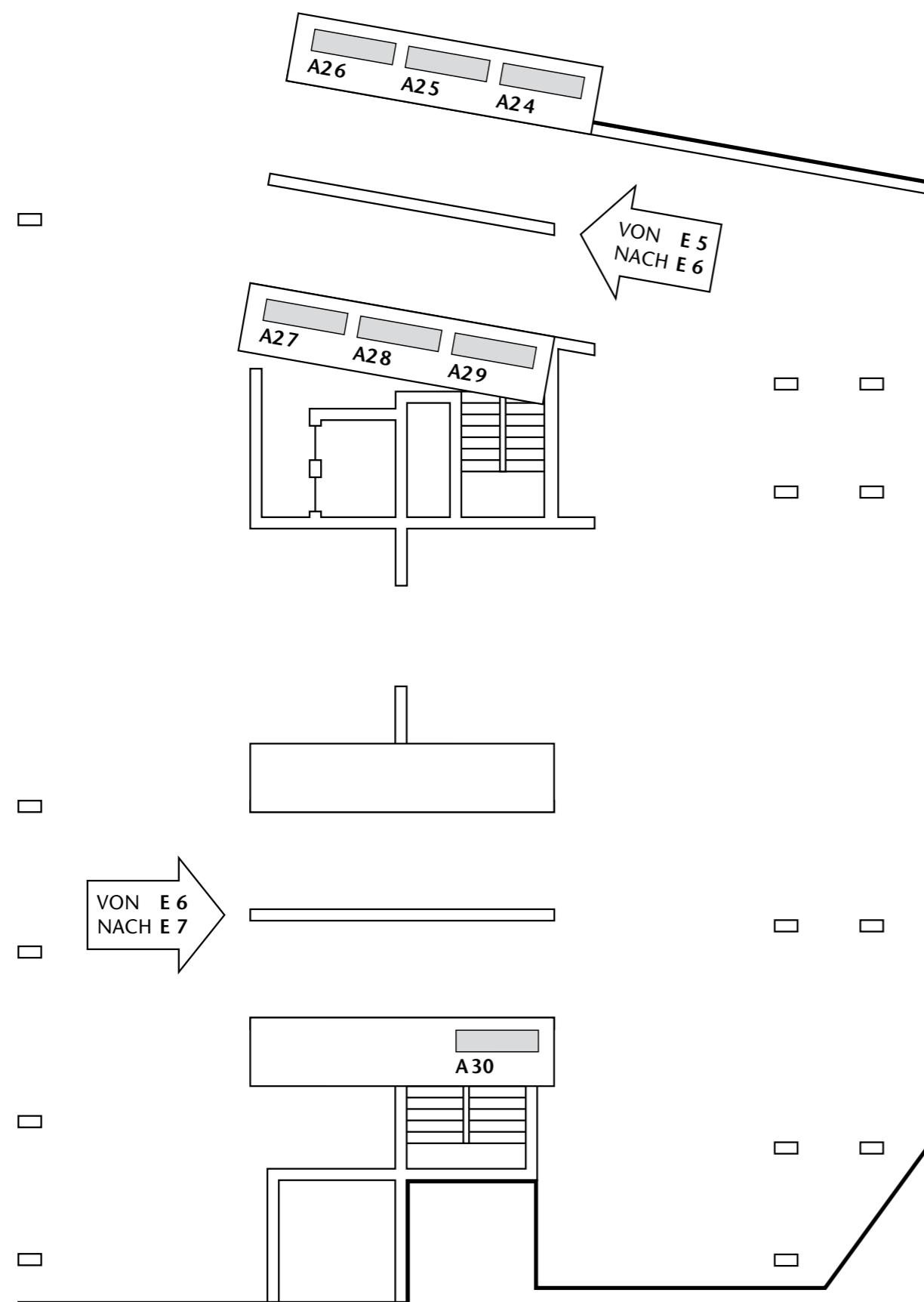
1.2 DIE AUFFAHRTEN - DECKENTAFELN



1.2 DIE AUFFAHRTEN - DECKENTAFELN

- Schild No. D 25 _____
- Schild No. D 26 _____
- Schild No. D 27 _____
- Schild No. D 28 Kreissparkasse Ludwigsburg
- Schild No. D 29 Kreissparkasse Ludwigsburg
- Schild No. D 30 _____
- Schild No. D 31 _____
- Schild No. D 32 Kreissparkasse Ludwigsburg
- Schild No. D 33 Kreissparkasse Ludwigsburg
- Schild No. D 34 _____
- Schild No. D 35 Kreissparkasse Ludwigsburg
- Schild No. D 36 _____
- Schild No. D 37 _____
- Schild No. D 38 _____
- Schild No. D 39 Kreissparkasse Ludwigsburg
- Schild No. D 40 _____
- Schild No. D 41 _____

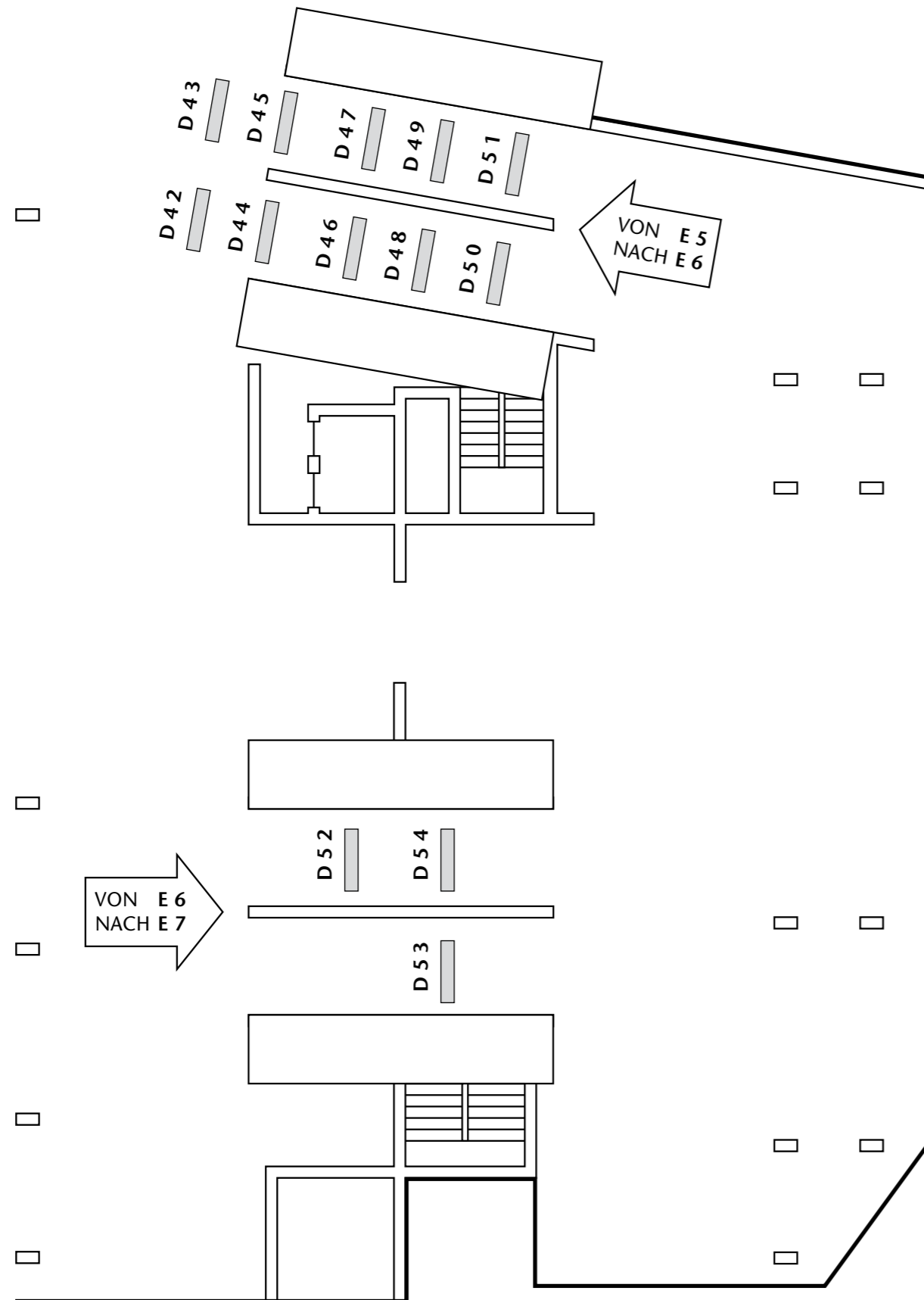
1.2 DIE AUFFAHRTEN - PANORAMATAFELN



1.2 DIE AUFFAHRTEN - PANORAMATAFELN

- Schild No. A 24 _____
- Schild No. A 25 _____
- Schild No. A 26 _____
- Schild No. A 27 _____
- Schild No. A 28 _____
- Schild No. A 29 _____
- Schild No. A 30 _____

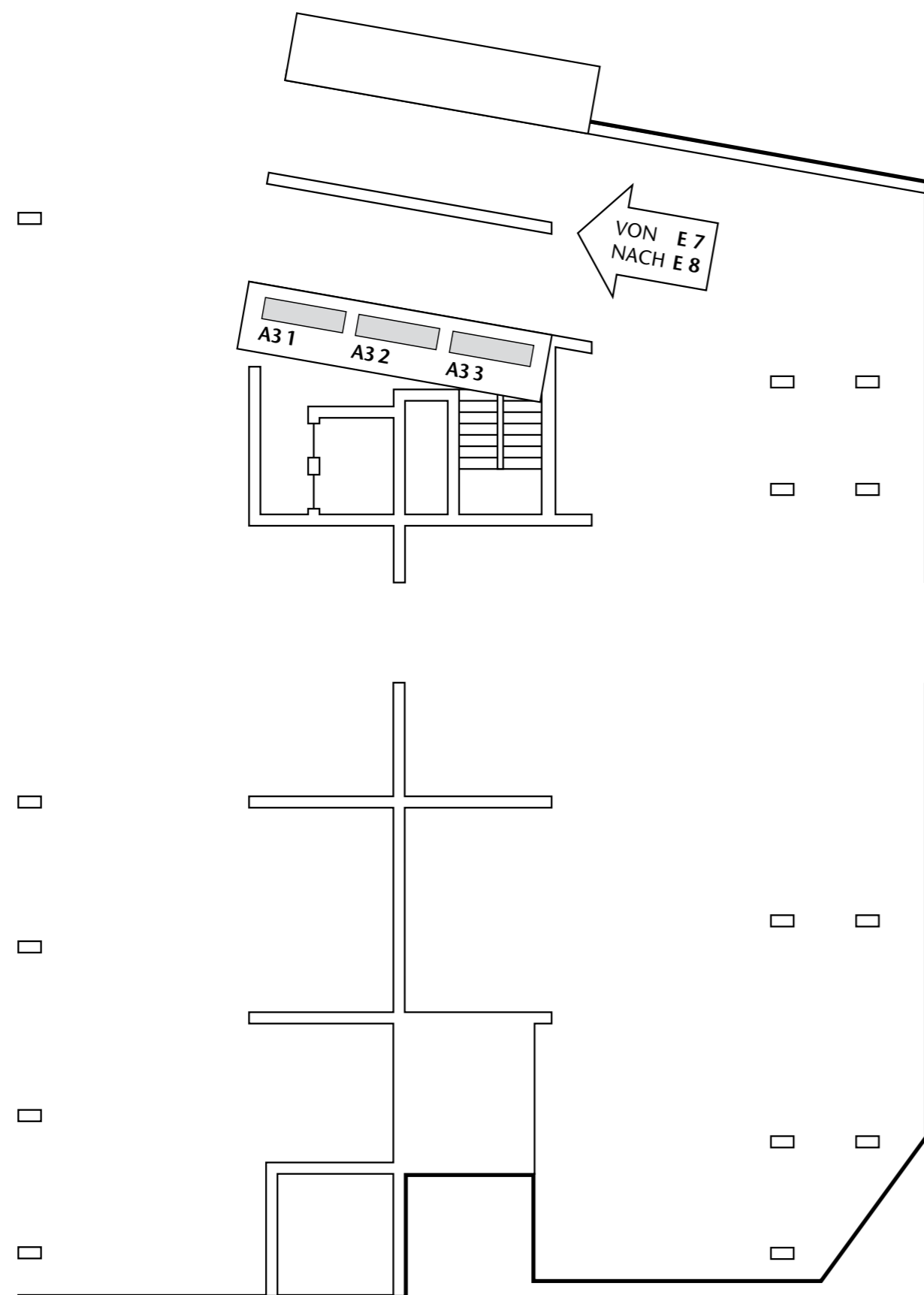
1.2 DIE AUFFAHRTEN - DECKENTAFELN



1.2 DIE AUFFAHRTEN - DECKENTAFELN

- Schild No. D 42 _____
- Schild No. D 43 _____
- Schild No. D 44 _____
- Schild No. D 45 _____
- Schild No. D 46 _____
- Schild No. D 47 Kreissparkasse Ludwigsburg
- Schild No. D 48 _____
- Schild No. D 49 _____
- Schild No. D 50 _____
- Schild No. D 51 Kreissparkasse Ludwigsburg
- Schild No. D 52 _____
- Schild No. D 53 Kreissparkasse Ludwigsburg
- Schild No. D 54 _____

1.2 DIE AUFFAHRTEN - PANORAMATAFELN



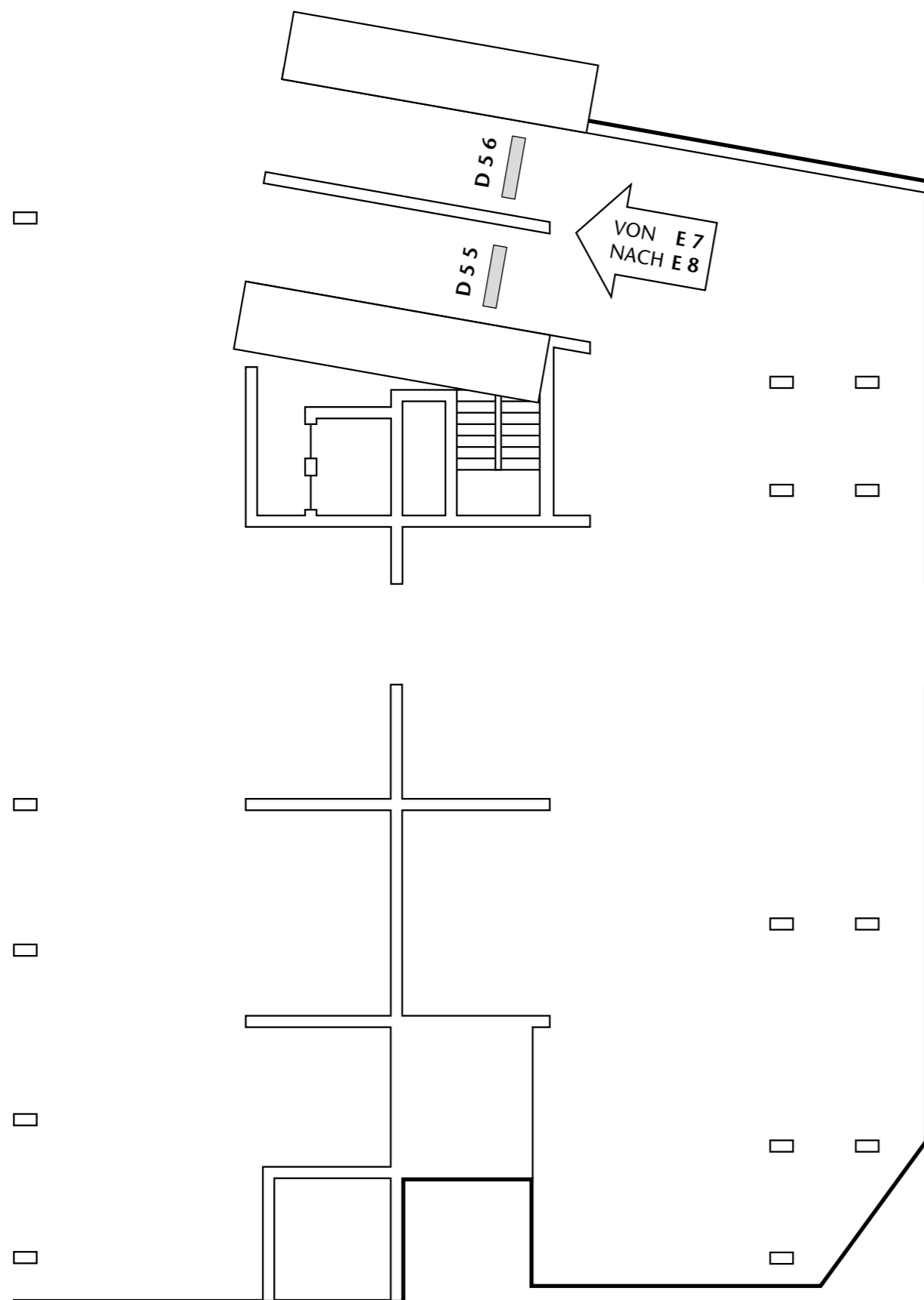
1.2 DIE AUFFAHRTEN - PANORAMATAFELN

Schild No. A 31 _____

Schild No. A 32 _____

Schild No. A 33 _____

1.2 DIE AUFFAHRTEN - DECKENTAFELN



1.2 DIE AUFFAHRTEN - DECKENTAFELN

Schild No. D 55 Kreissparkasse Ludwigsburg

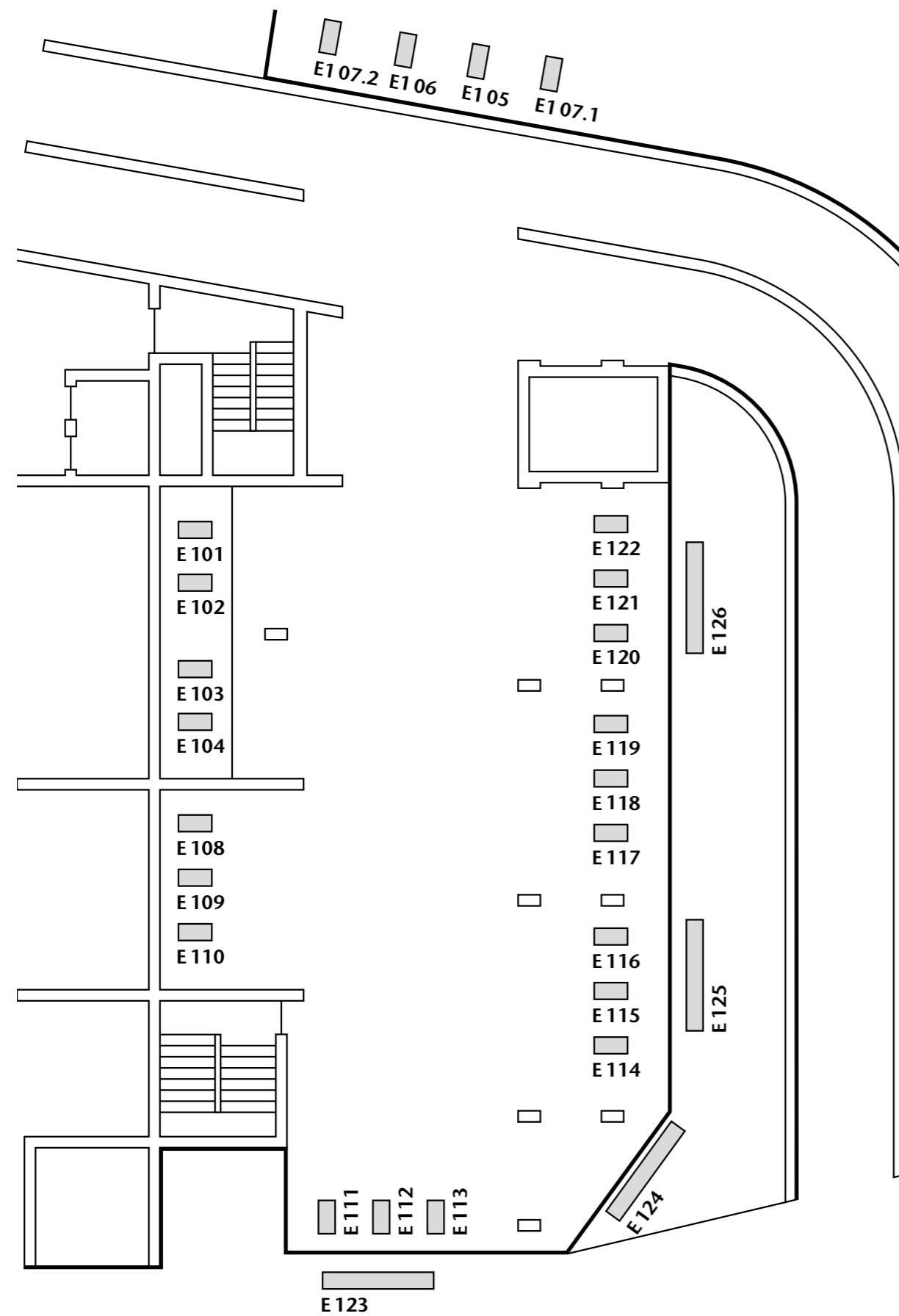
Schild No. D 56 _____

2. DIE EBENEN



Auf den Ebenen können Werbetafeln der Größe 70 x 110 cm in den Parkbuchten und an den Seitenwänden angebracht werden.

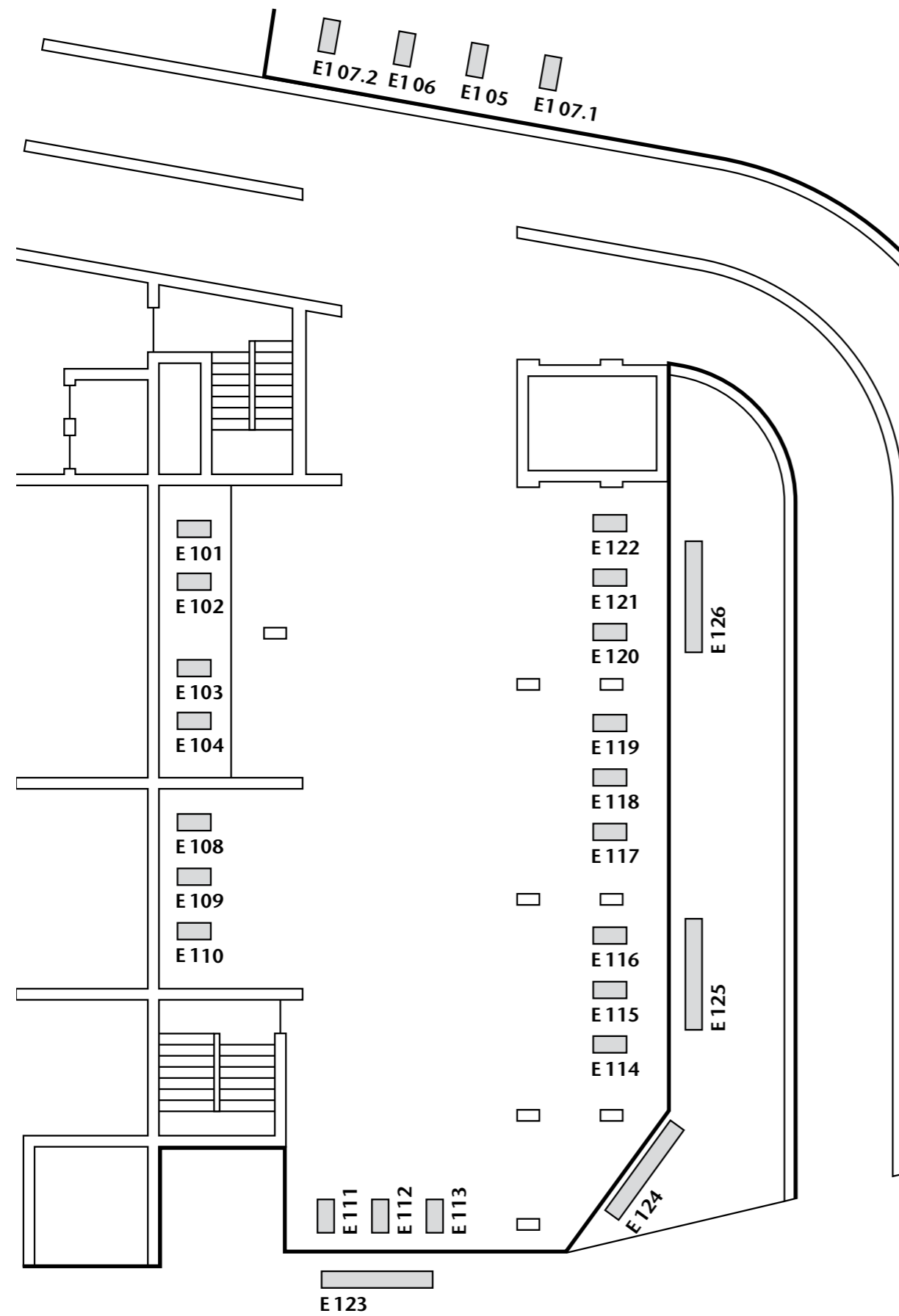
2.1 EBENE 1 TEIL 1 - GROSSTAFELN



2.1 EBENE 1 TEIL 1 - GROSSTAFELN

Schild No. E 101	<u>Manfred Wöhrle Fliesenfachgeschäft</u>
Schild No. E 102	<u>Manfred Wöhrle Fliesenfachgeschäft</u>
Schild No. E 103	<u>Manfred Wöhrle Fliesenfachgeschäft</u>
Schild No. E 104	<u>Manfred Wöhrle Fliesenfachgeschäft</u>
Schild No. E 105	_____
Schild No. E 106	<u>Kraska 24 Security</u>
Schild No. E 107.1	<u>Unternehmensgruppe Stickel</u>
Schild No. E 107.2	<u>Die Schillerapotheke</u>
Schild No. E 108	_____
Schild No. E 109	_____
Schild No. E 110	_____
Schild No. E 111	<u>Küchenstudio Pfisterer & Fuchs</u>
Schild No. E 112	<u>Küchenstudio Pfisterer & Fuchs</u>
Schild No. E 113	<u>Küchenstudio Pfisterer & Fuchs</u>
Schild No. E 114	<u>Kiefer Gebäudetechnik</u>
Schild No. E 115	<u>Kiefer Gebäudetechnik</u>
Schild No. E 116	<u>Kiefer Gebäudetechnik</u>
Schild No. E 117	<u>Küchenstudio Pfisterer & Fuchs</u>
Schild No. E 118	<u>Küchenstudio Pfisterer & Fuchs</u>
Schild No. E 119	<u>Küchenstudio Pfisterer & Fuchs</u>

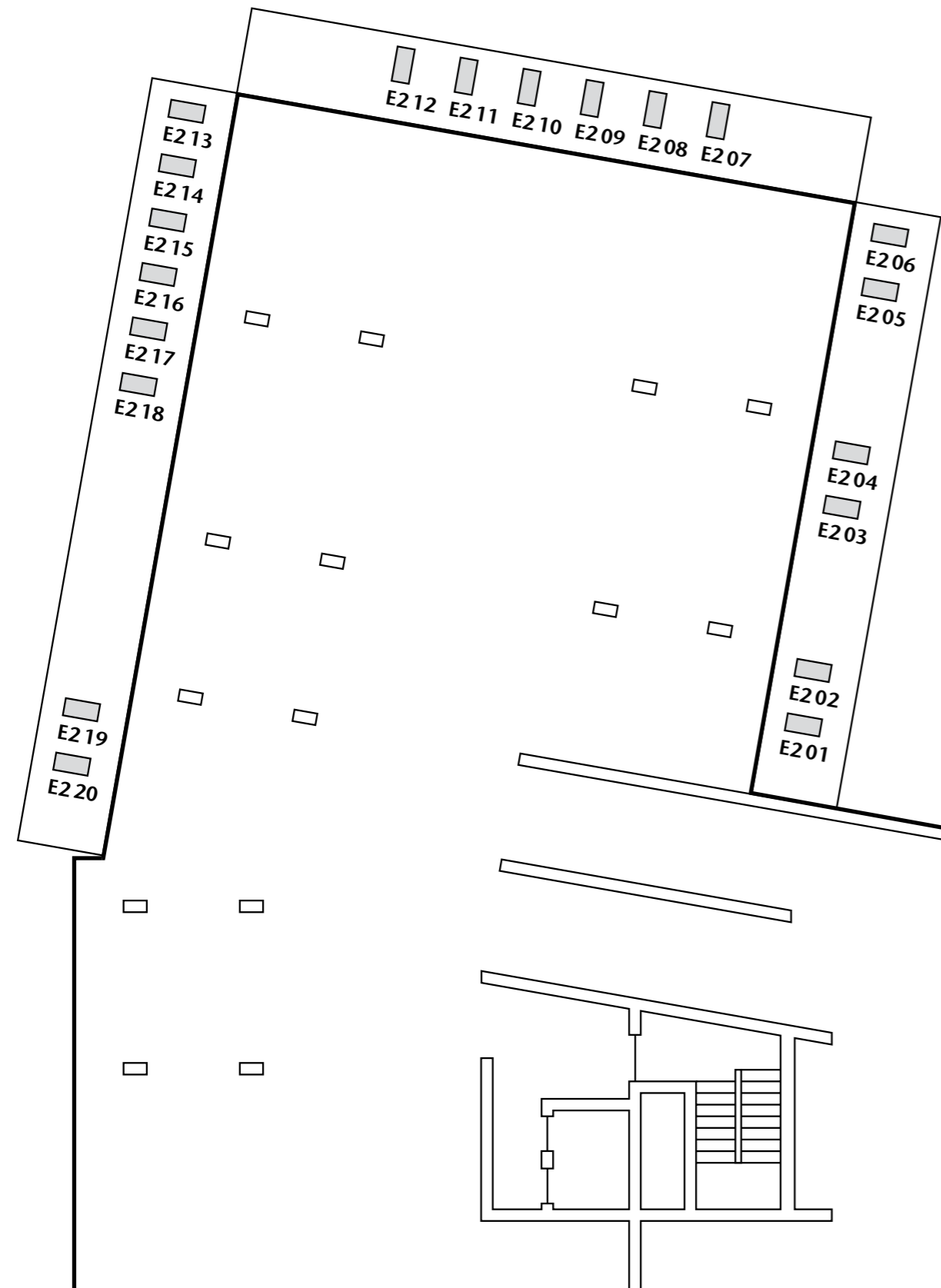
2.1 EBENE1 TEIL2 - GROSSTAFELN



2.1 EBENE1 TEIL2 - GROSSTAFELN

- Schild No. E 120 Kiefer Gebäudetechnik
- Schild No. E 121 Kiefer Gebäudetechnik
- Schild No. E 122 Kiefer Gebäudetechnik
- Schild No. E 123 Küchenstudio Pfisterer & Fuchs
- Schild No. E 124 Kiefer Gebäudetechnik
- Schild No. E 125 Küchenstudio Pfisterer & Fuchs
- Schild No. E 126 Kiefer Gebäudetechnik

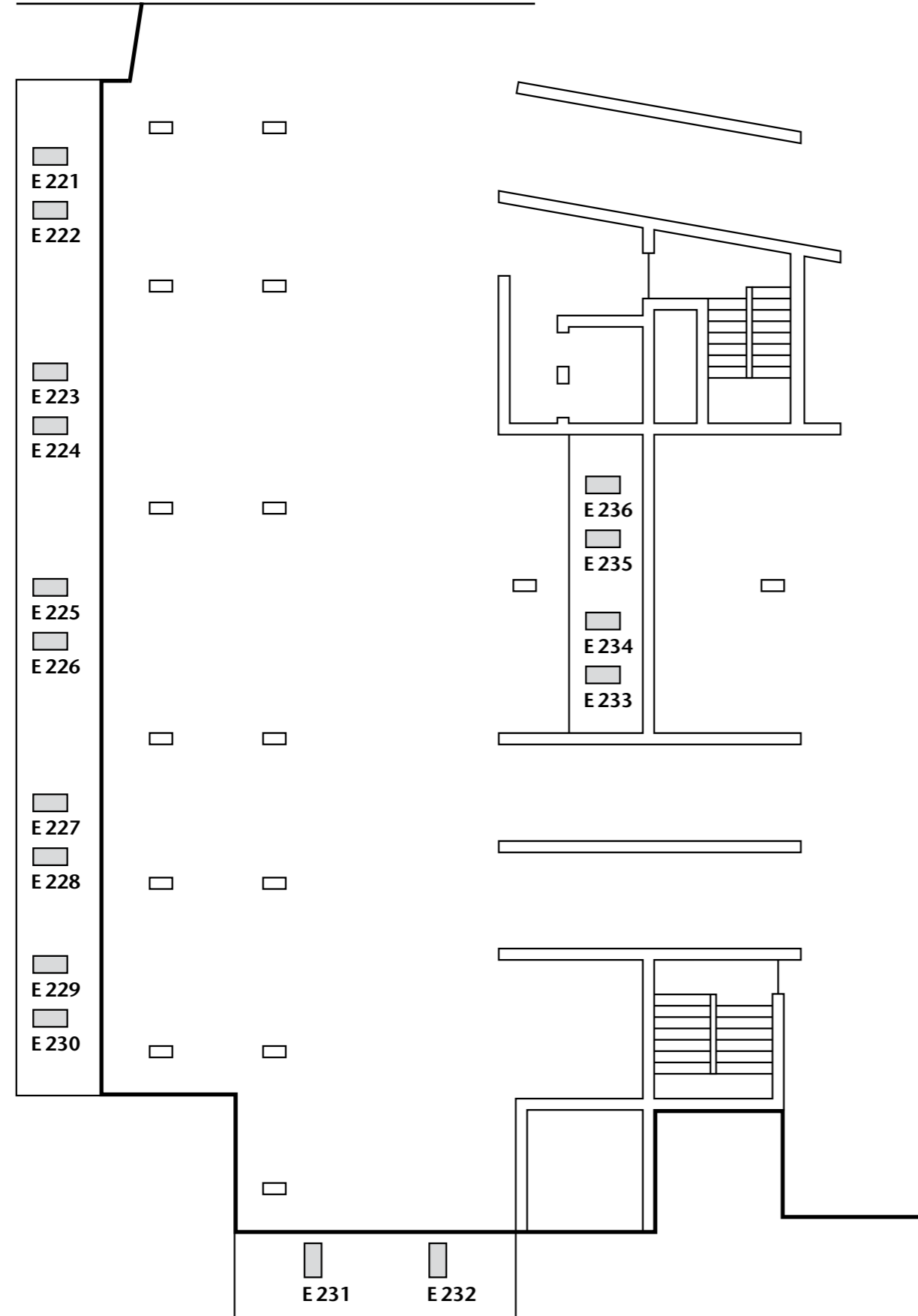
2.2 EBENE 2 TEIL1 - GROSSTAFELN



2.2 EBENE 2 TEIL1 - GROSSTAFELN

- Schild No. E 201 _____
- Schild No. E 202 _____
- Schild No. E 203 _____
- Schild No. E 204 _____
- Schild No. E 205 _____
- Schild No. E 206 _____
- Schild No. E 207 _____
- Schild No. E 208 _____
- Schild No. E 209 _____
- Schild No. E 210 _____
- Schild No. E 211 _____
- Schild No. E 212 _____
- Schild No. E 112 A _____
- Schild No. E 213 _____
- Schild No. E 214 _____
- Schild No. E 215 _____
- Schild No. E 216 _____
- Schild No. E 217 _____
- Schild No. E 218 _____
- Schild No. E 219 _____
- Schild No. E 220 _____

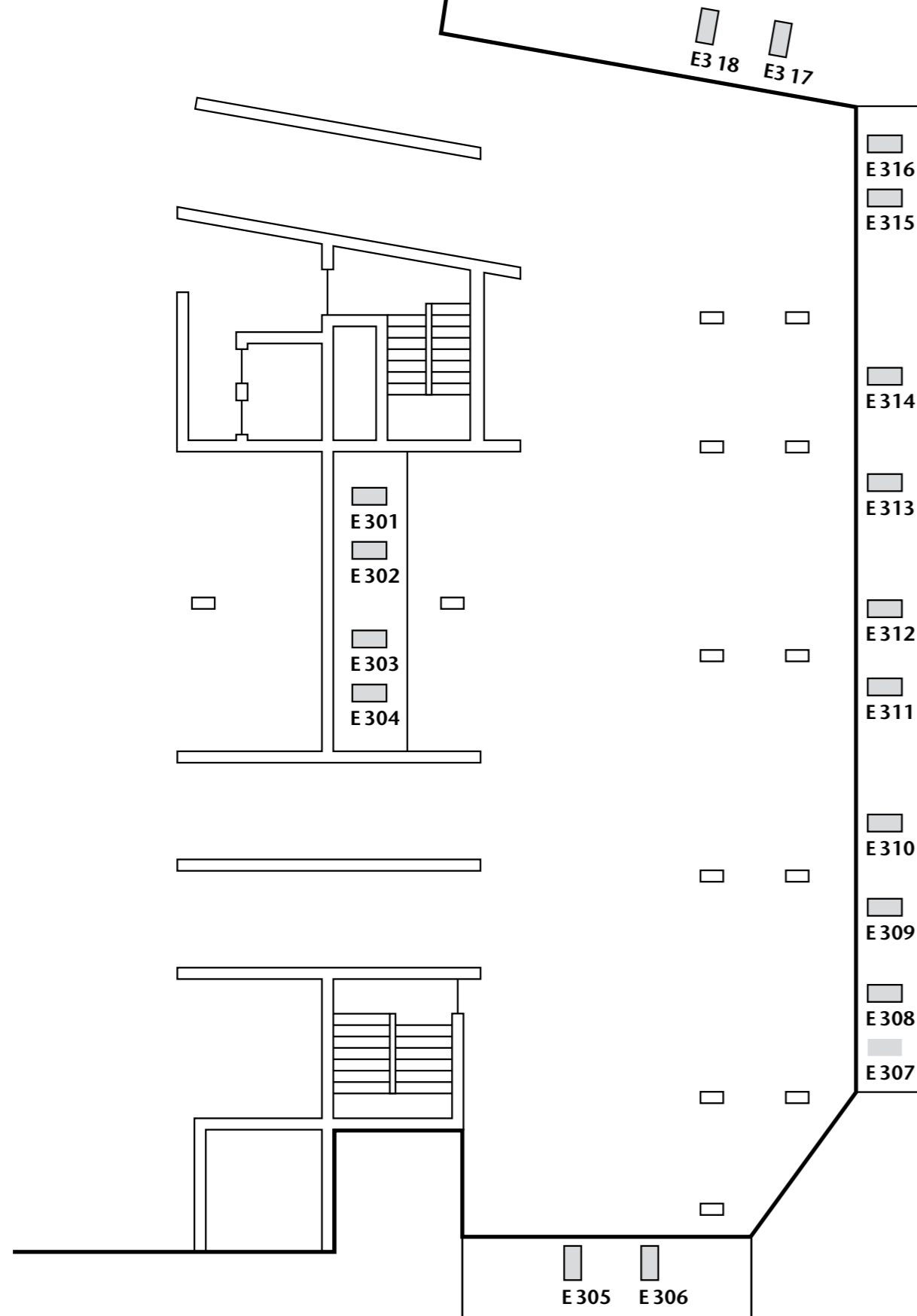
2.2 EBENE 2 TEIL 2 - GROSSTAFELN



2.2 EBENE 2 TEIL 2 - GROSSTAFELN

- Schild No. E 221 _____
- Schild No. E 222 _____
- Schild No. E 223 _____
- Schild No. E 224 _____
- Schild No. E 225 _____
- Schild No. E 226 _____
- Schild No. E 227 _____
- Schild No. E 228 _____
- Schild No. E 229 _____
- Schild No. E 230 _____
- Schild No. E 231 _____
- Schild No. E 232 _____
- Schild No. E 233 _____
- Schild No. E 234 _____
- Schild No. E 235 _____
- Schild No. E 236 _____

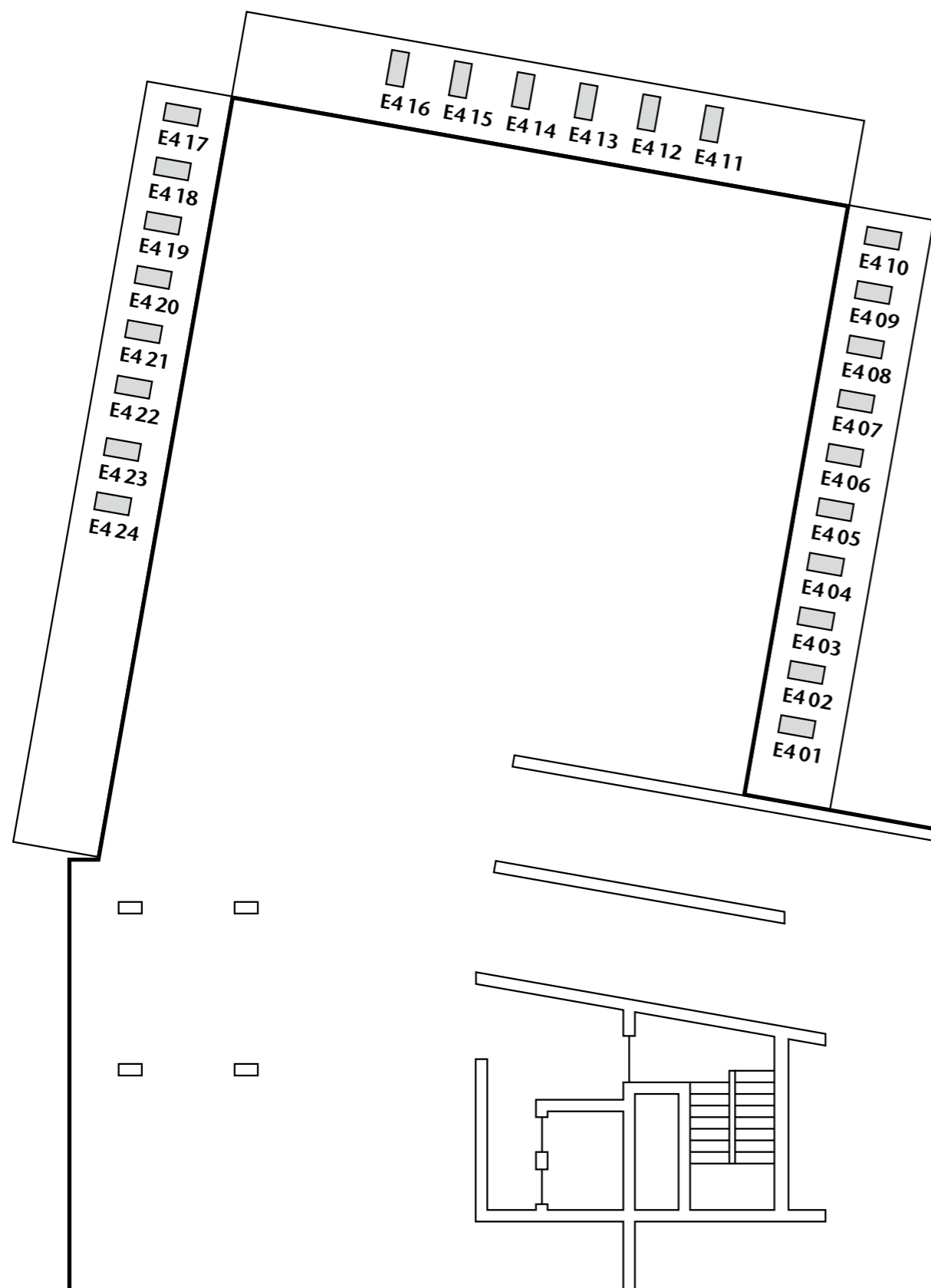
2.3 EBENE 3 - GROSSTAFELN



2.3 EBENE 3 - GROSSTAFELN

- Schild No. E 301 _____
- Schild No. E 302 _____
- Schild No. E 303 _____
- Schild No. E 304 _____
- Schild No. E 305 _____
- Schild No. E 306 Ellinger/Metzgerei + Gasthof Bären
- Schild No. E 307 Apotheke Palm
- Schild No. E 308 Bau- & Möbelschreinerei Rainer Holzäpfel
- Schild No. E 309 Lillich Fensterbau
- Schild No. E 310 _____
- Schild No. E 311 Maler Krause
- Schild No. E 312 Maler Krause
- Schild No. E 313 Maler Krause
- Schild No. E 314 Maler Krause
- Schild No. E 315 _____
- Schild No. E 316 _____
- Schild No. E 317 _____
- Schild No. E 318 _____

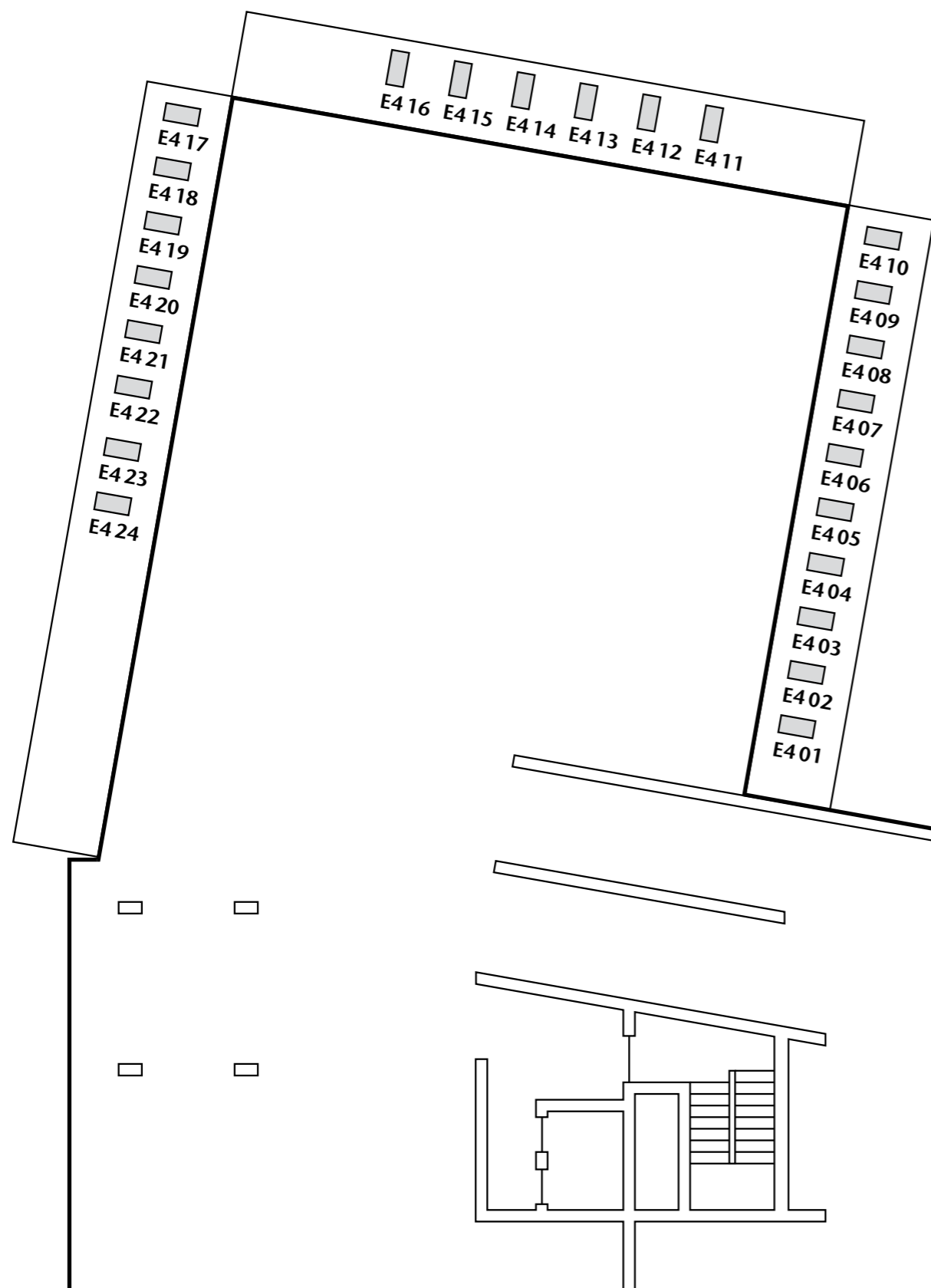
2.4 EBENE 4 TEIL1 - GROSSTAFELN



2.4 EBENE 4 TEIL1 - GROSSTAFELN

- Schild No. E 401 _____
- Schild No. E 402 _____
- Schild No. E 403 _____
- Schild No. E 404 _____
- Schild No. E 405 _____
- Schild No. E 406 _____
- Schild No. E 407 _____
- Schild No. E 408 _____
- Schild No. E 409 _____
- Schild No. E 410 _____
- Schild No. E 411 _____
- Schild No. E 412 _____
- Schild No. E 413 _____
- Schild No. E 414 _____
- Schild No. E 415 _____
- Schild No. E 416 _____
- Schild No. E 417 _____
- Schild No. E 418 _____
- Schild No. E 419 _____
- Schild No. E 420 _____

2.4 EBENE 4 TEIL 2 - GROSSTAFELN



2.4 EBENE 4 TEIL 2 - GROSSTAFELN

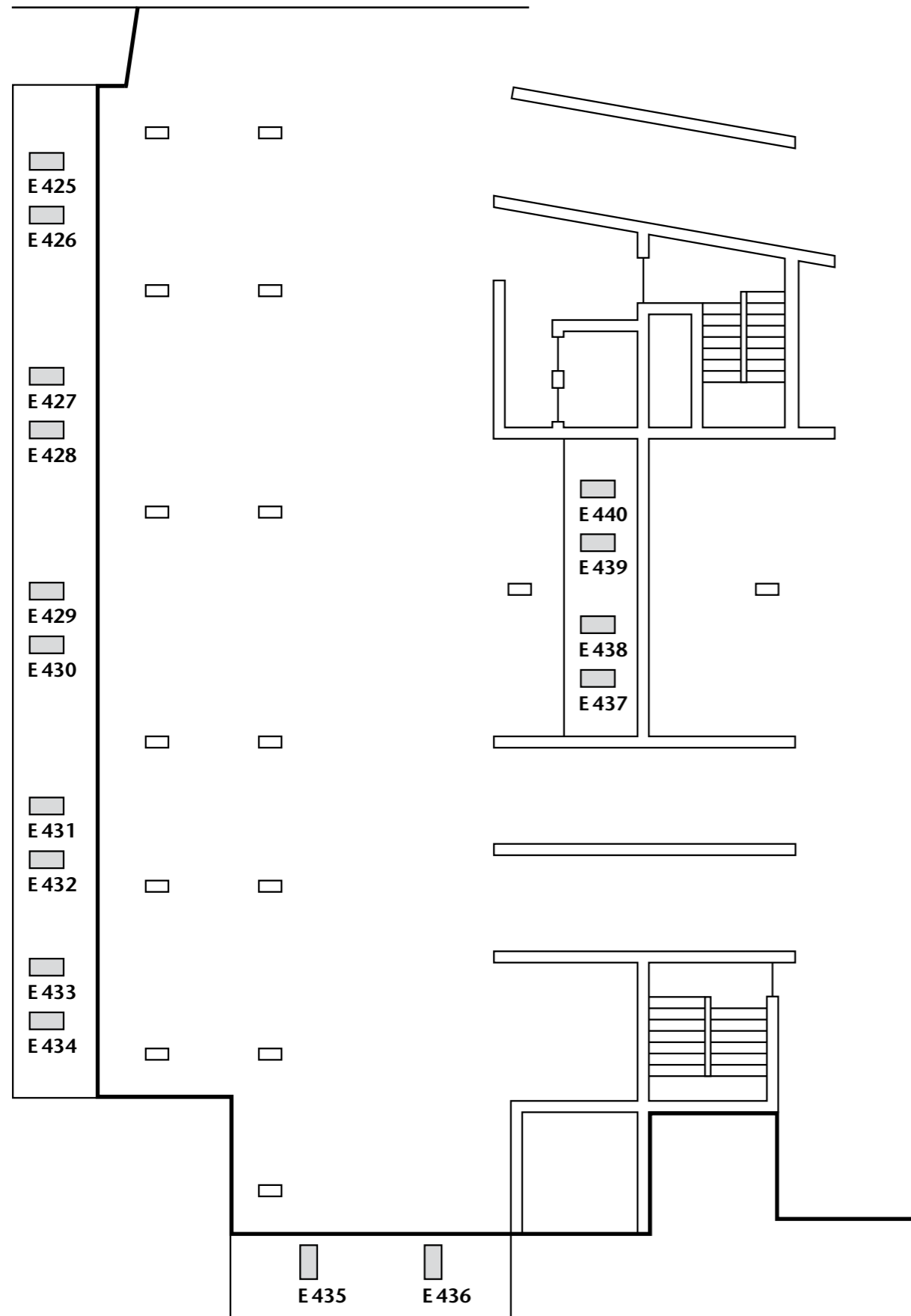
Schild No. E 421 _____

Schild No. E 422 _____

Schild No. E 423 _____

Schild No. E 424 _____

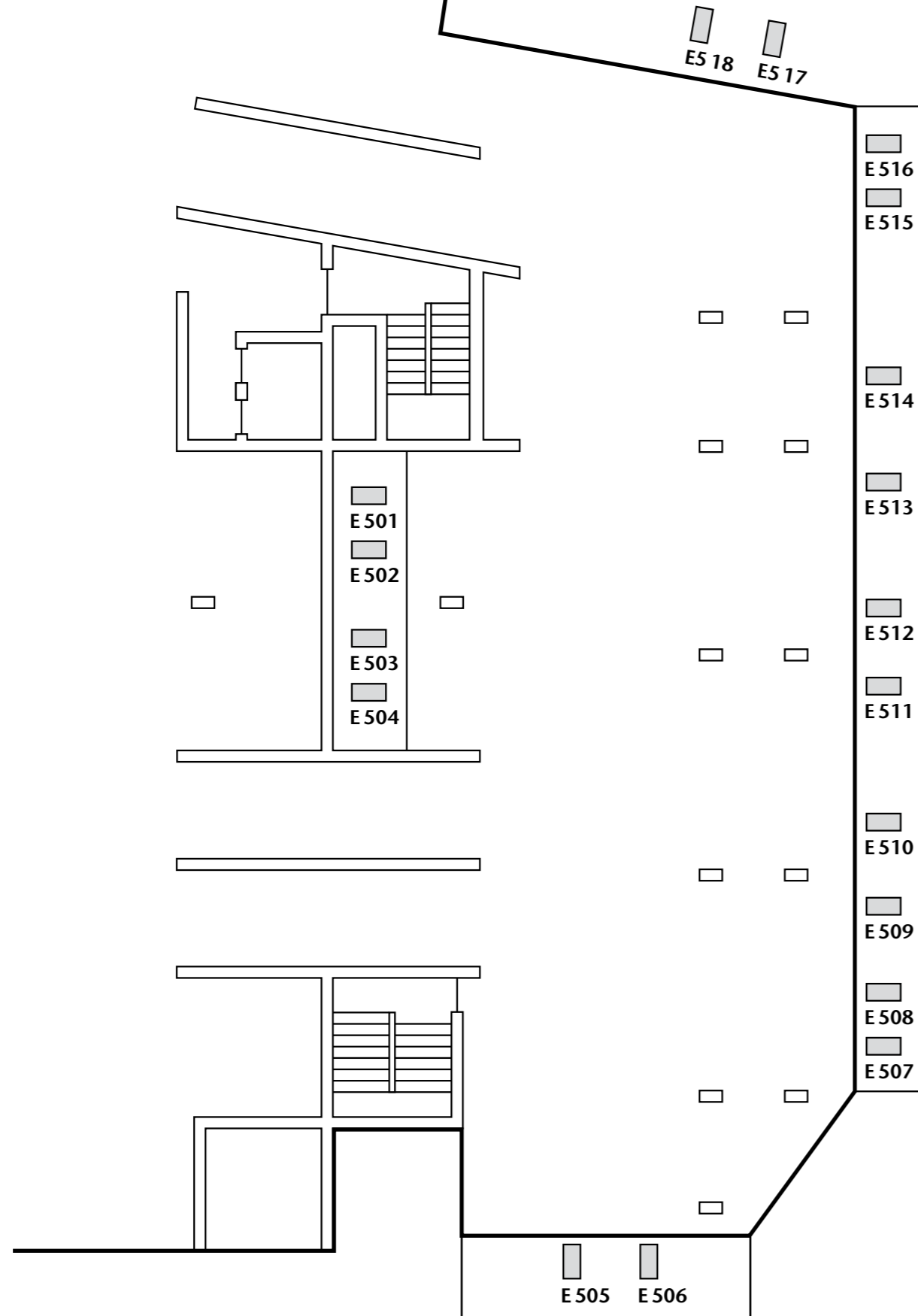
2.4 EBENE 4 TEIL 3 - GROSSTAFELN



2.4 EBENE 4 TEIL 3 - GROSSTAFELN

- Schild No. E 425 _____
- Schild No. E 426 _____
- Schild No. E 427 _____
- Schild No. E 428 _____
- Schild No. E 429 _____
- Schild No. E 430 _____
- Schild No. E 431 _____
- Schild No. E 432 _____
- Schild No. E 433 _____
- Schild No. E 434 _____
- Schild No. E 435 _____
- Schild No. E 436 _____
- Schild No. E 437 _____
- Schild No. E 438 _____
- Schild No. E 439 _____
- Schild No. E 440 _____

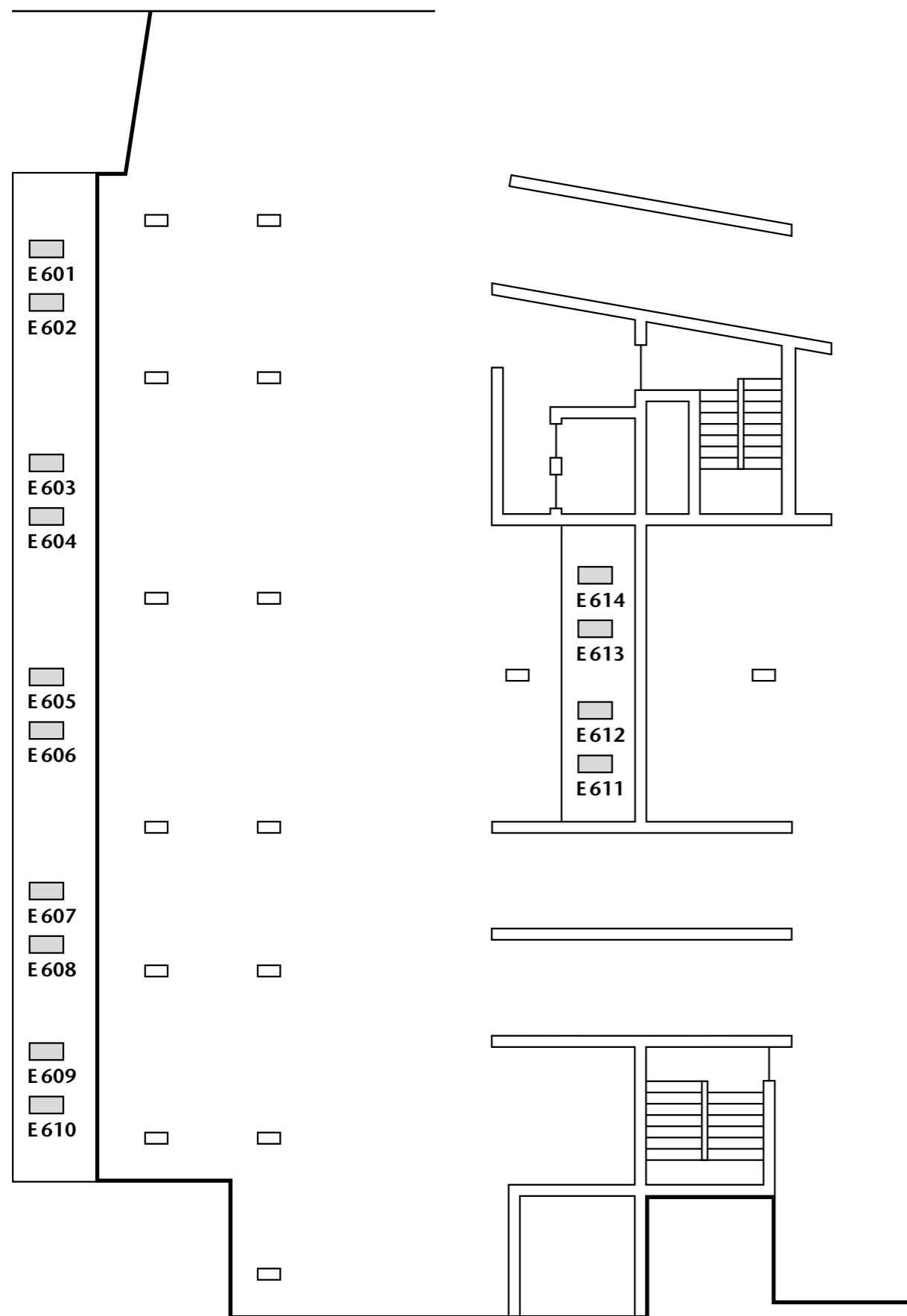
2.5 EBENE 5 - GROSSTAFELN



2.5 EBENE 5 - GROSSTAFELN

- Schild No. E 501 _____
- Schild No. E 502 _____
- Schild No. E 503 _____
- Schild No. E 504 _____
- Schild No. E 505 _____
- Schild No. E 506 _____
- Schild No. E 507 _____
- Schild No. E 508 _____
- Schild No. E 509 _____
- Schild No. E 510 _____
- Schild No. E 511 _____
- Schild No. E 512 _____
- Schild No. E 513 _____
- Schild No. E 514 _____
- Schild No. E 515 _____
- Schild No. E 516 _____
- Schild No. E 517 _____
- Schild No. E 518 _____

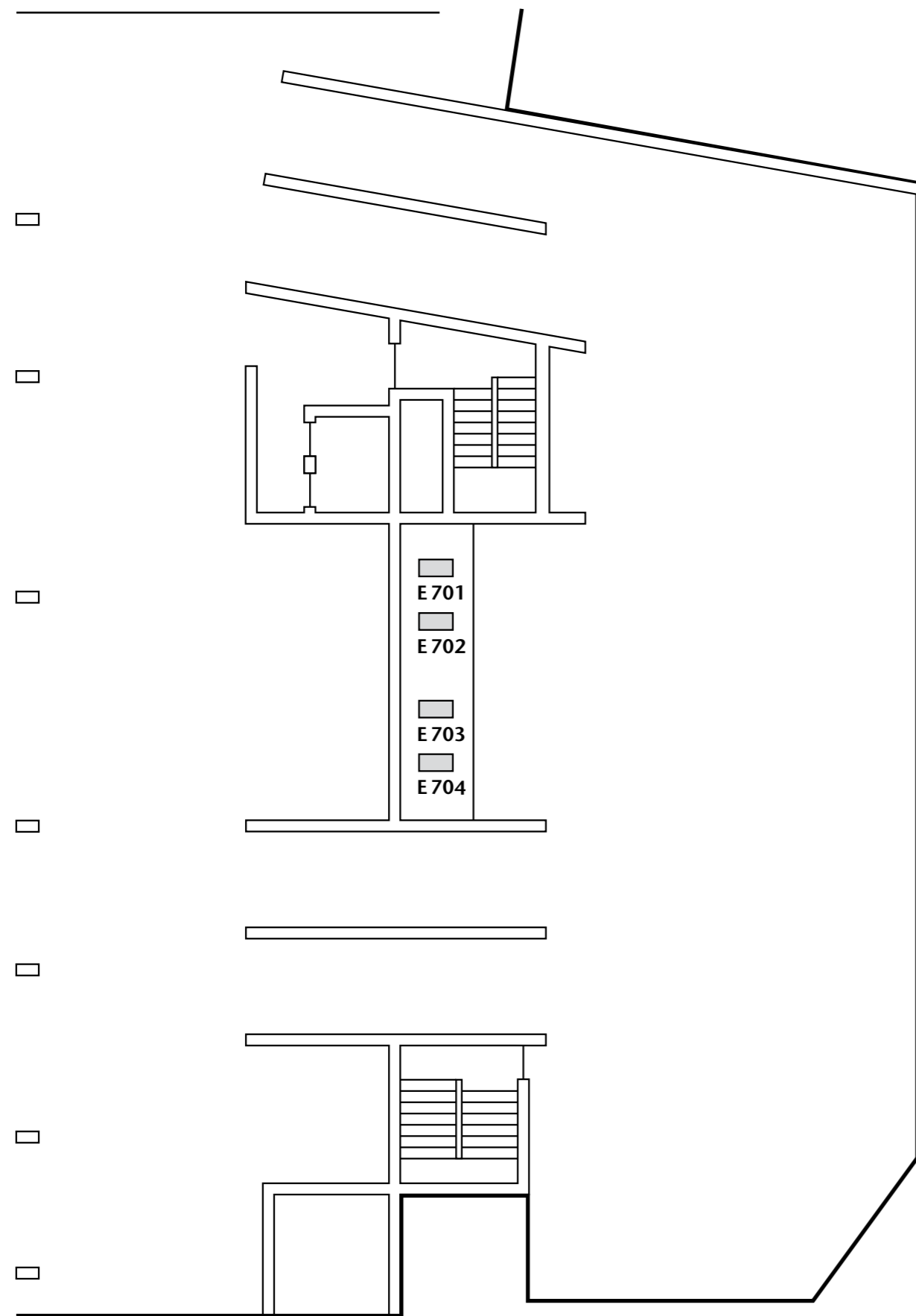
2.6 EBENE 6 - GROSSTAFELN



2.6 EBENE 6 - GROSSTAFELN

- Schild No. E 601 Fit as well
- Schild No. E 602 Fit as well
- Schild No. E 603 Fit as well
- Schild No. E 604 Fit as well
- Schild No. E 605 Fit as well
- Schild No. E 606 _____
- Schild No. E 607 _____
- Schild No. E 608 _____
- Schild No. E 609 _____
- Schild No. E 610 _____
- Schild No. E 611 _____
- Schild No. E 612 _____
- Schild No. E 613 _____
- Schild No. E 614 _____

2.7 EBENE 7 - GROSSTAFELN



2.7 EBENE 7 - GROSSTAFELN

Schild No. **E 701** _____

Schild No. **E 702** _____

Schild No. **E 703** _____

Schild No. **E 704** _____

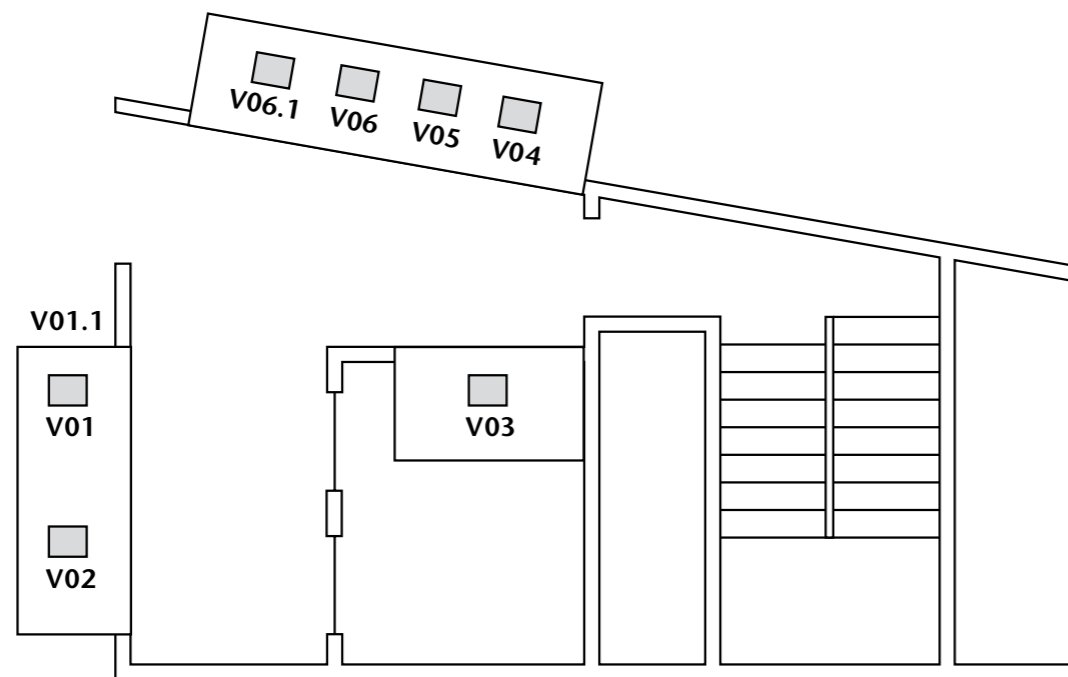
3. DIE AUFZUGSVORRÄUME



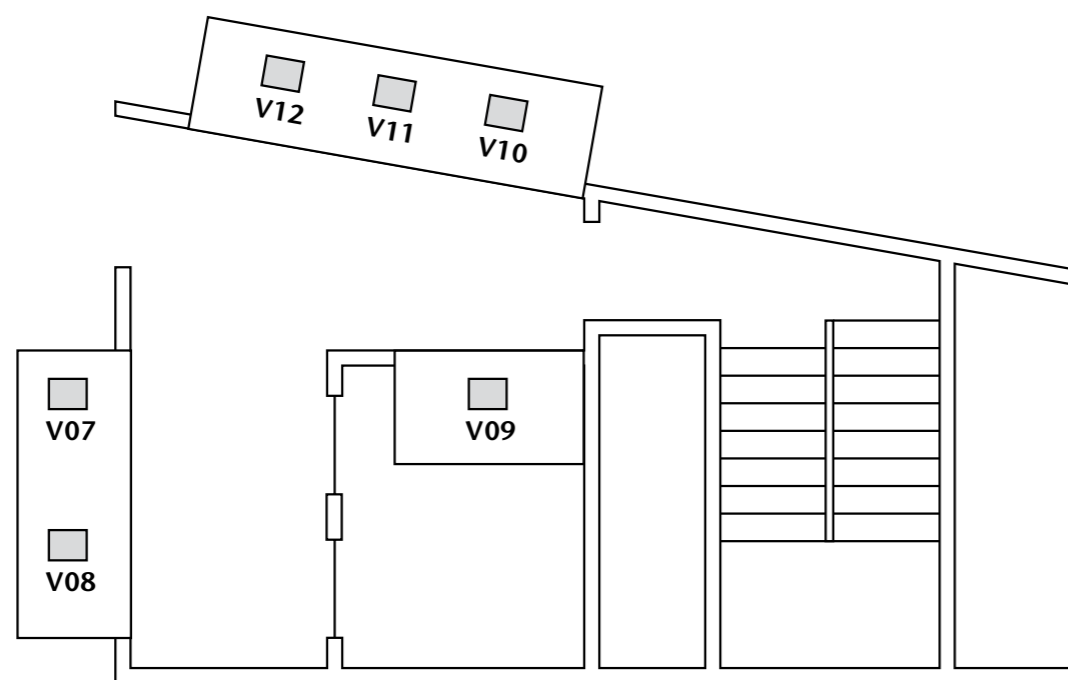
In den Aufzugsvorräumen auf der oberen Ladenstraße und auf den Ebenen E 2, E 4, E 6 und E 8 gibt es die Möglichkeit Tafeln der Größe 50 x 40 cm anzubringen.

3. AUFZUGSVORRÄUME - TAFELN

OBERE LADENSTRASSE



EBENE 2

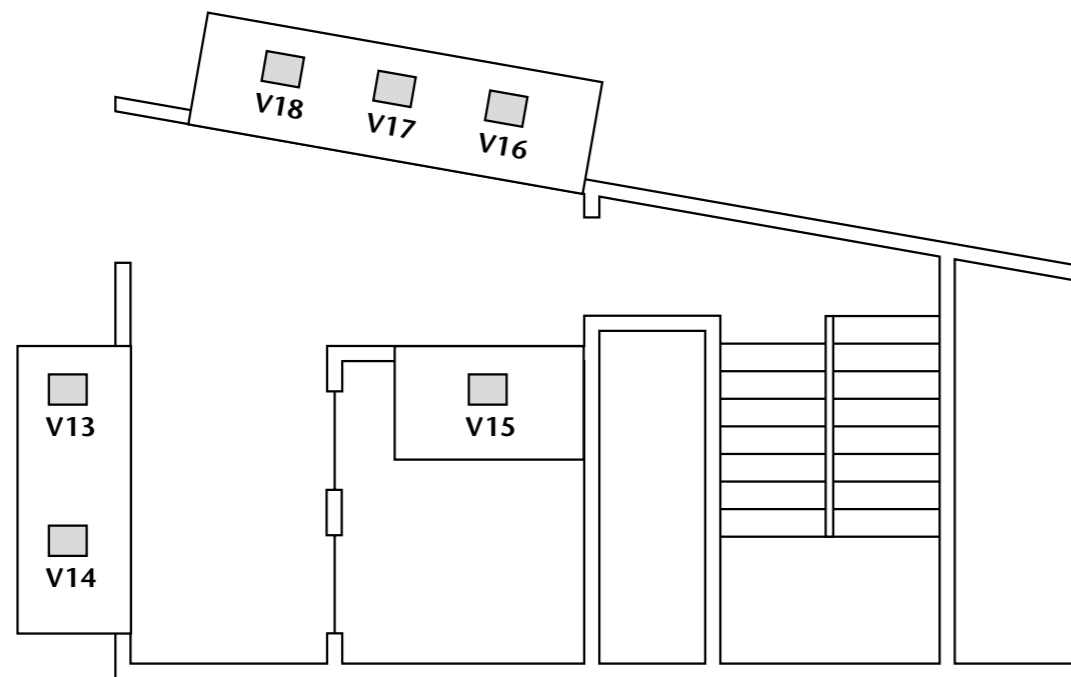


3. AUFZUGSVORRÄUME - TAFELN

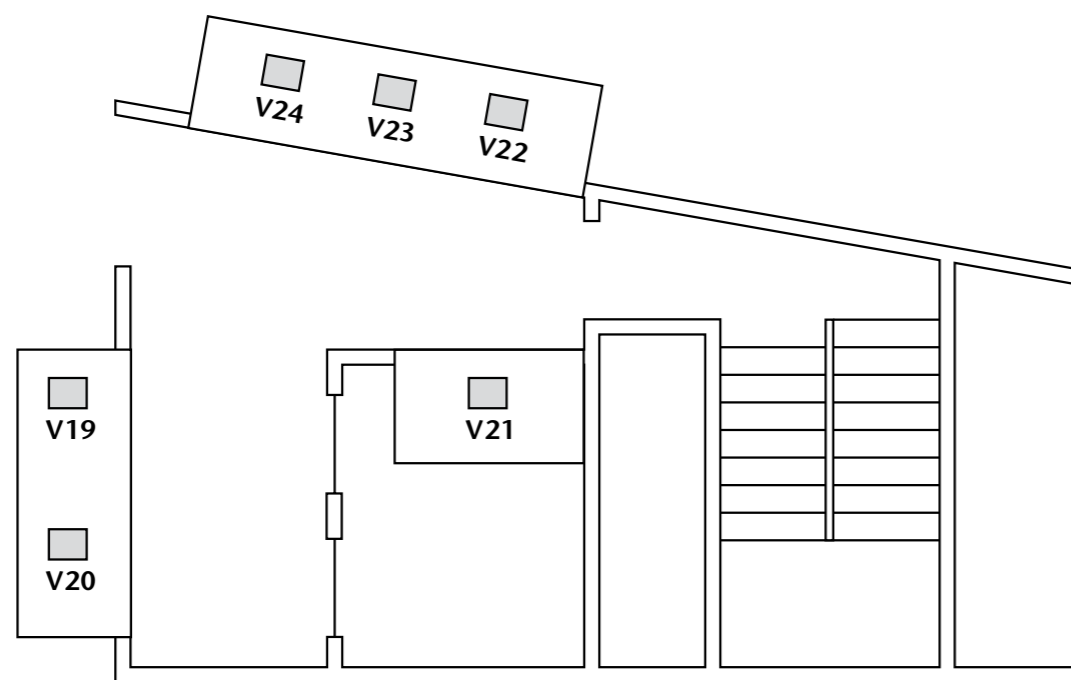
- Schild No. V 01 _____
- Schild No. V 01.1 _____
- Schild No. V 02 Medizinisches Fitness- & Therapiezentrum Impuls
- Schild No. V 03 _____
- Schild No. V 04 _____
- Schild No. V 05 _____
- Schild No. V 06 _____
- Schild No. V 06.1 Medizinisches Fitness- & Therapiezentrum Impuls
- Schild No. V 07 Ofenbau Hermann
- Schild No. V 08 _____
- Schild No. V 09 _____
- Schild No. V 10 _____
- Schild No. V 11 _____
- Schild No. V 12 Ofenbau Hermann

3. AUFZUGSVORRÄUME - TAFELN

EBENE 4



EBENE 6



3. AUFZUGSVORRÄUME - TAFELN

Schild No. V 13 _____

Schild No. V 14 _____

Schild No. V 15 _____

Schild No. V 16 _____

Schild No. V 17 _____

Schild No. V 18 _____

Schild No. V 19 _____

Schild No. V 20 _____

Schild No. V 21 _____

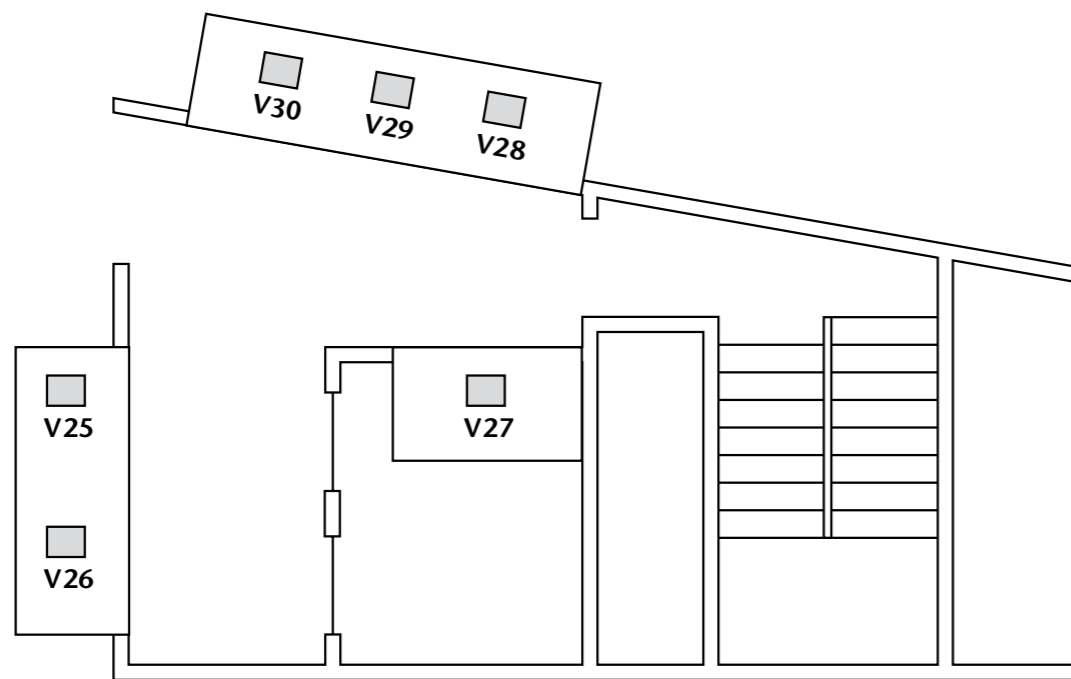
Schild No. V 22 _____

Schild No. V 23 _____

Schild No. V 24 _____

3. AUFZUGSVORRÄUME - TAFELN

EBENE 8



3. AUFZUGSVORRÄUME - TAFELN

- Schild No. V 25 _____
- Schild No. V 26 _____
- Schild No. V 27 _____
- Schild No. V 28 _____
- Schild No. V 29 _____
- Schild No. V 30 _____

4. DAS TREPPENHAUS



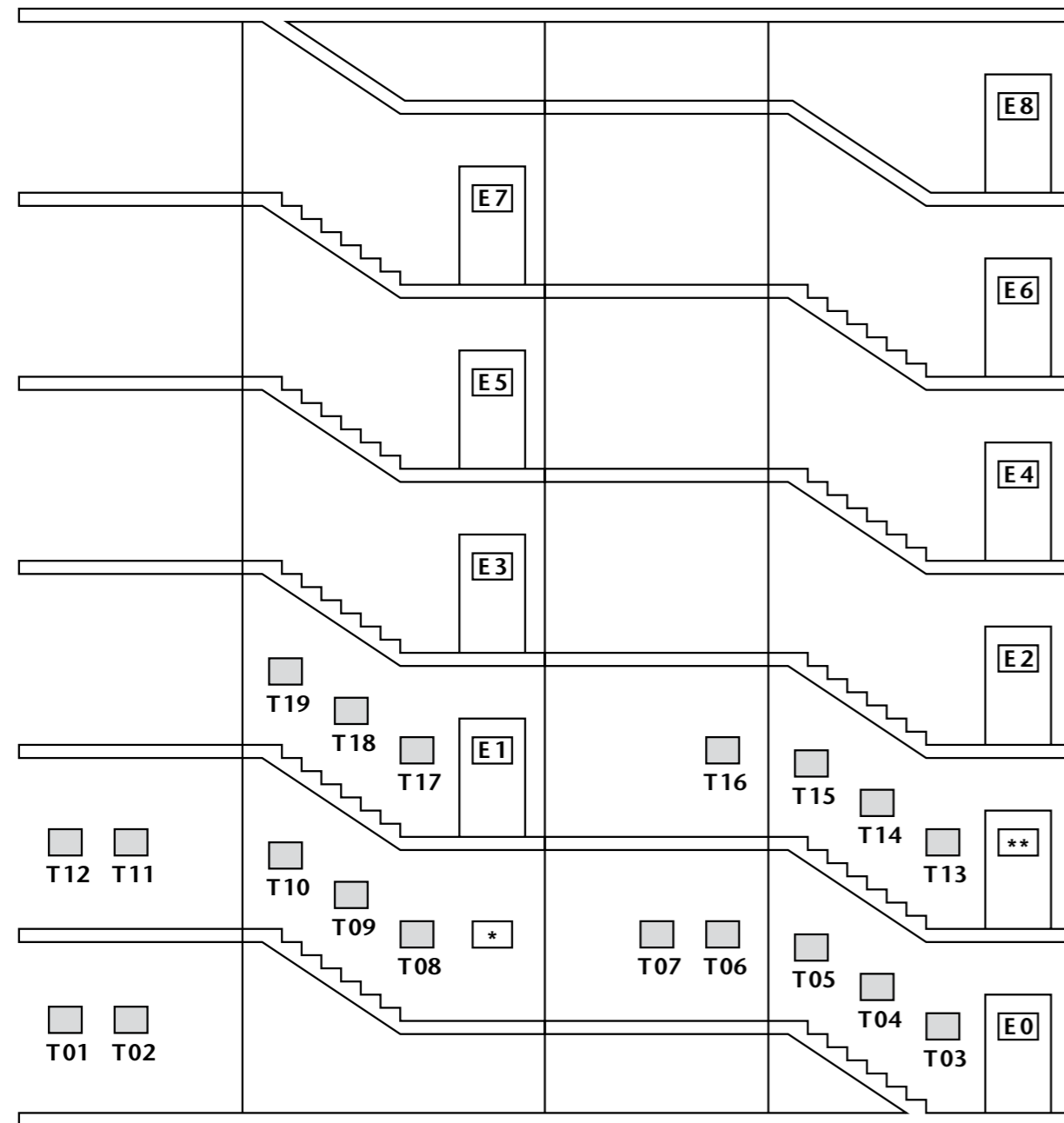
4.1 DAS TREPPENHAUS ZUR GRABENSTRASSE

Im Treppenhaus zur Grabenstraße besteht die Möglichkeit, auf den Ebenen und Aufgängen Tafeln der Größe 50 x 40 cm anzubringen.

4.2 DAS TREPPENHAUS ZUR STEINERSTRASSE

Im Treppenhaus zur Steinerstraße besteht die Möglichkeit, auf den Ebenen und Aufgängen Tafeln der Größe 50 x 40 cm anzubringen.

4.1 DAS TREPPENHAUS ZUR GRABENSTRASSE - TAFELN

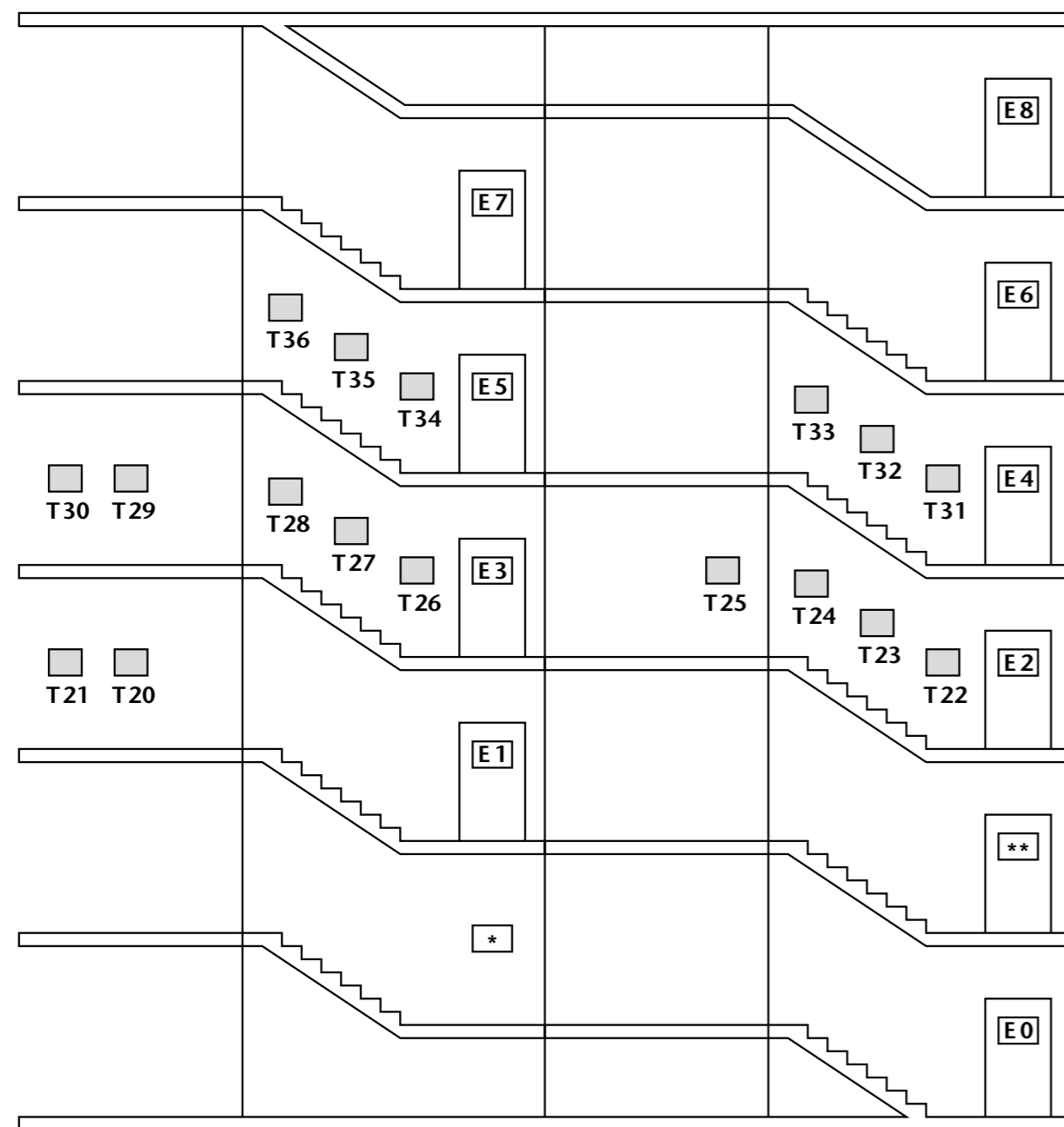


* Zwischenebene
 ** Obere Ladenebene

4.1 DAS TREPPENHAUS ZUR GRABENSTRASSE - TAFELN

- Schild No. T 01 _____
- Schild No. T 02 _____
- Schild No. T 03 _____
- Schild No. T 04 _____
- Schild No. T 05 _____
- Schild No. T 06 _____
- Schild No. T 07 _____
- Schild No. T 08 _____
- Schild No. T 09 _____
- Schild No. T 10 _____
- Schild No. T 11 _____
- Schild No. T 12 _____
- Schild No. T 13 _____
- Schild No. T 14 _____
- Schild No. T 15 _____
- Schild No. T 16 _____
- Schild No. T 17 _____
- Schild No. T 18 _____
- Schild No. T 19 _____

4.1 DAS TREPPENHAUS ZUR GRABENSTRASSE - TAFELN

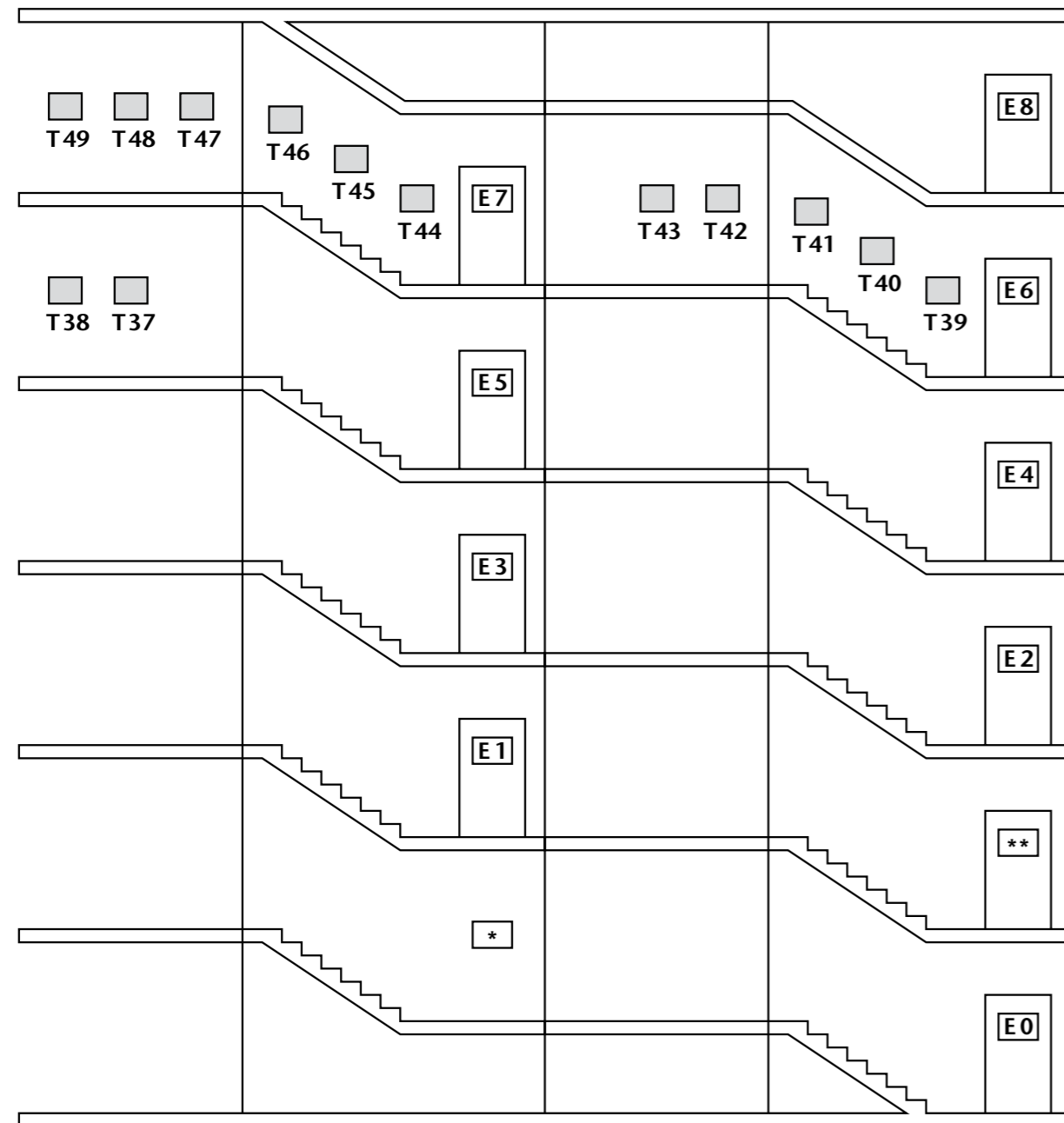


* Zwischenebene
 ** Obere Ladenebene

4.1 DAS TREPPENHAUS ZUR GRABENSTRASSE - TAFELN

- Schild No. T 20 _____
- Schild No. T 21 Ursula Fischer
- Schild No. T 22 _____
- Schild No. T 23 _____
- Schild No. T 24 _____
- Schild No. T 25 _____
- Schild No. T 26 _____
- Schild No. T 27 _____
- Schild No. T 28 _____
- Schild No. T 29 _____
- Schild No. T 30 _____
- Schild No. T 31 _____
- Schild No. T 32 _____
- Schild No. T 33 _____
- Schild No. T 34 _____
- Schild No. T 35 _____
- Schild No. T 36 _____

4.1 DAS TREPPENHAUS ZUR GRABENSTRASSE - TAFELN

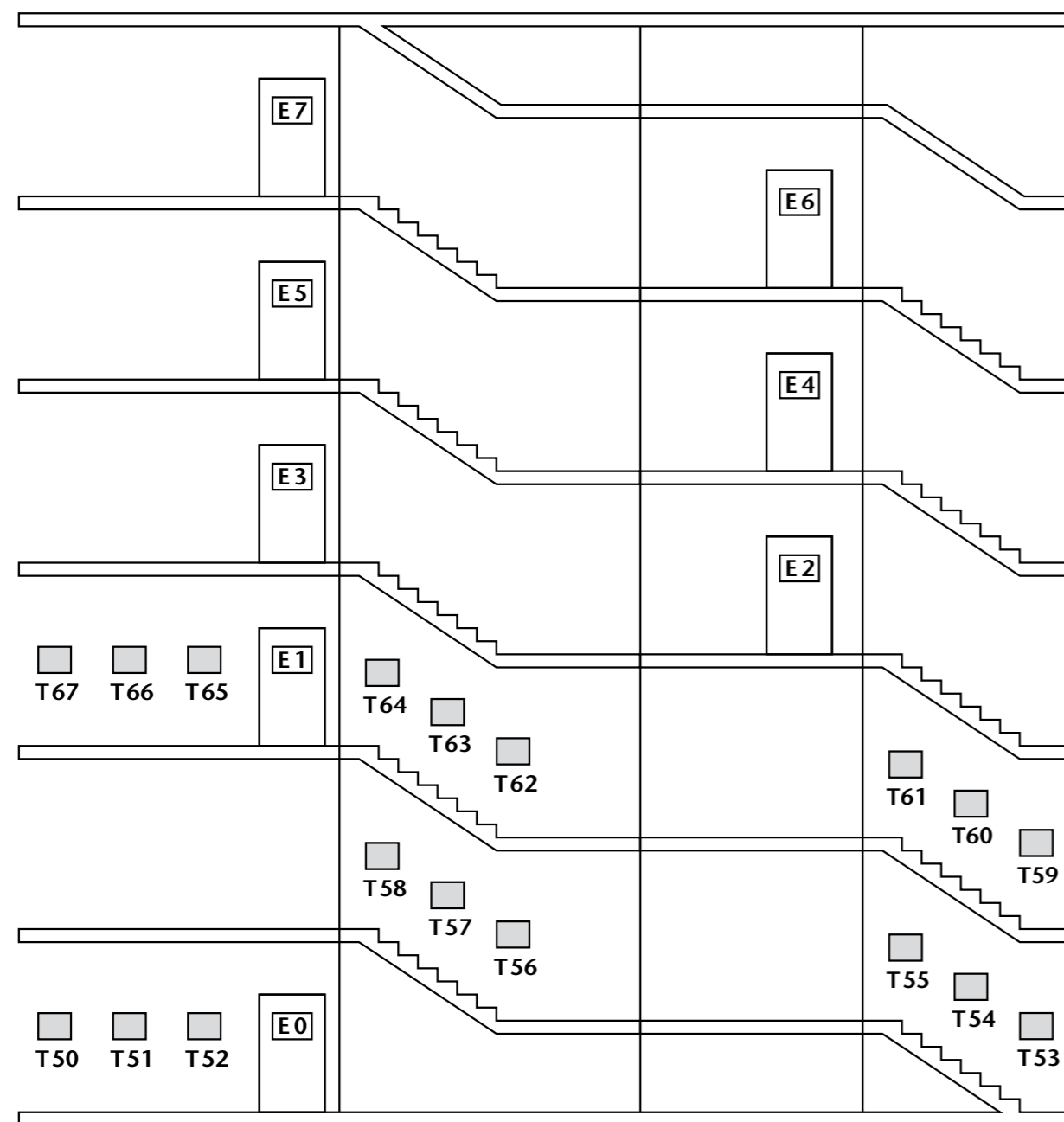


* Zwischenebene
 ** Obere Ladenebene

4.1 DAS TREPPENHAUS ZUR GRABENSTRASSE - TAFELN

- Schild No. T 37 _____
- Schild No. T 38 _____
- Schild No. T 39 _____
- Schild No. T 40 _____
- Schild No. T 41 _____
- Schild No. T 42 _____
- Schild No. T 43 _____
- Schild No. T 44 _____
- Schild No. T 45 _____
- Schild No. T 46 _____
- Schild No. T 47 _____
- Schild No. T 48 _____
- Schild No. T 49 _____

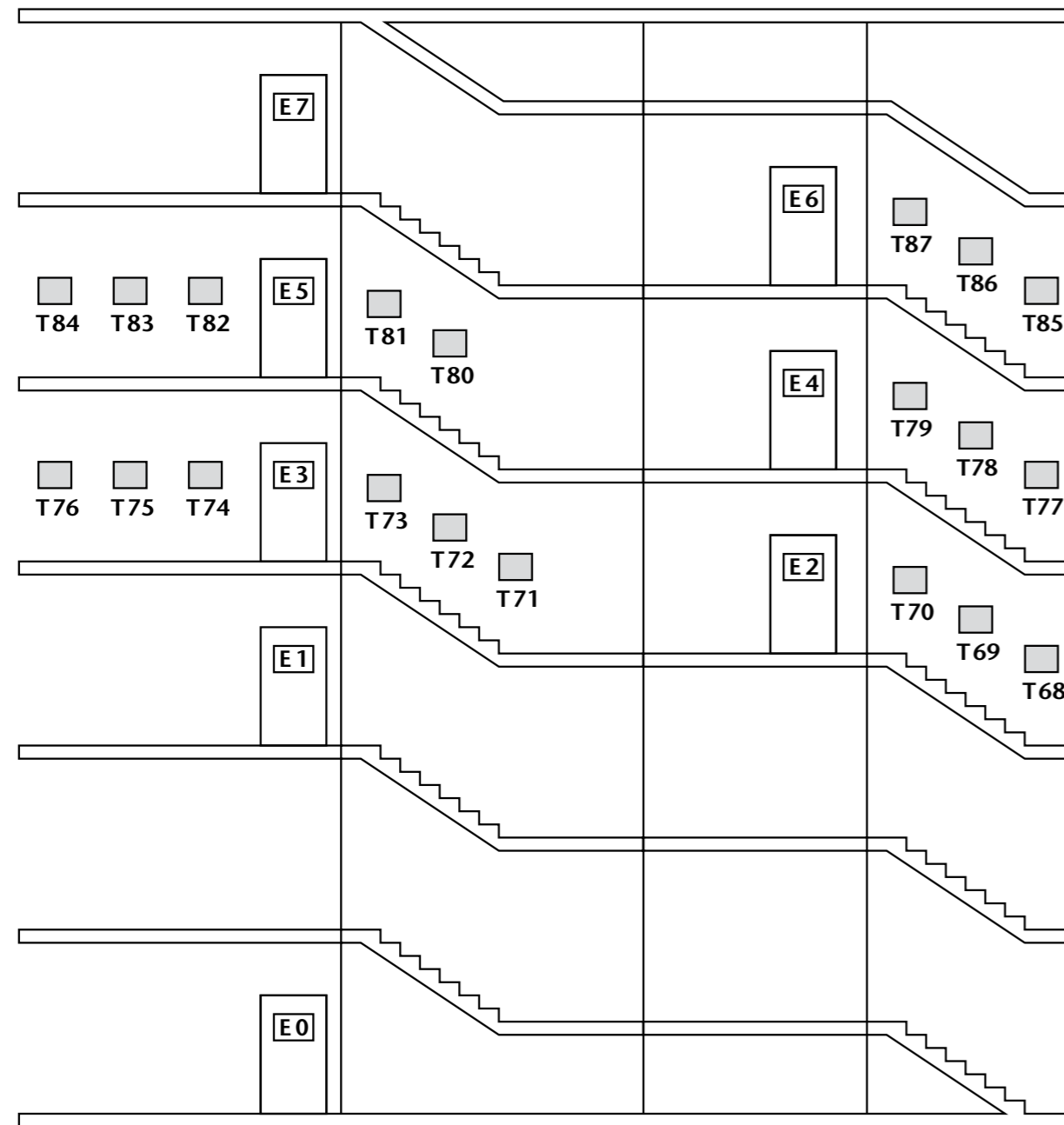
4.2 DAS TREPPENHAUS ZUR STEINERSTRASSE - TAFELN



4.2 DAS TREPPENHAUS ZUR STEINERSTRASSE - TAFELN

- Schild No. T 50 _____
- Schild No. T 51 _____
- Schild No. T 52 _____
- Schild No. T 53 _____
- Schild No. T 54 _____
- Schild No. T 55 _____
- Schild No. T 56 _____
- Schild No. T 57 _____
- Schild No. T 58 _____
- Schild No. T 59 _____
- Schild No. T 60 _____
- Schild No. T 61 _____
- Schild No. T 62 _____
- Schild No. T 63 _____
- Schild No. T 64 _____
- Schild No. T 65 _____
- Schild No. T 66 _____
- Schild No. T 67 _____

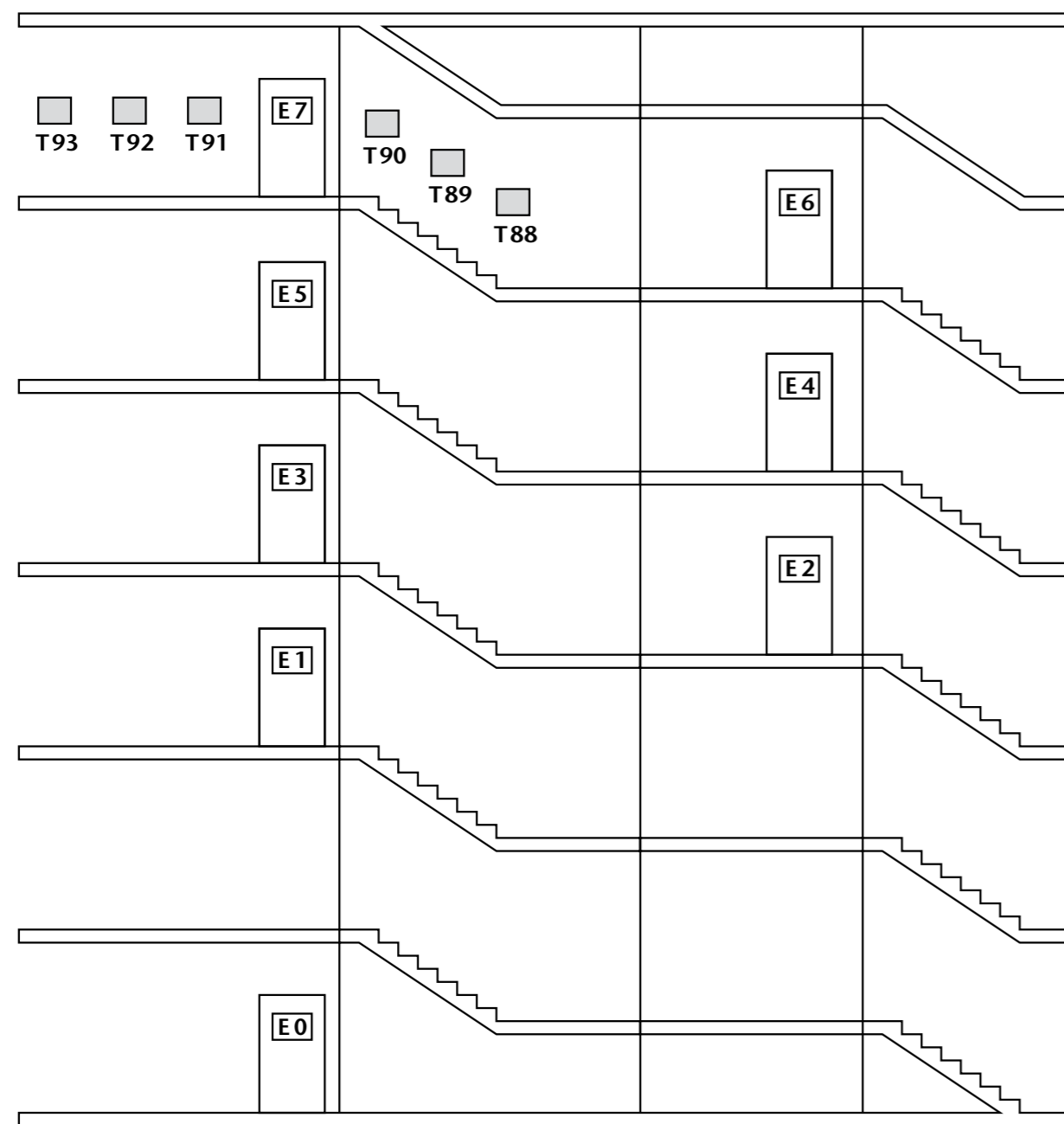
4.2 DAS TREPPENHAUS ZUR STEINERSTRASSE - TAFELN



4.2 DAS TREPPENHAUS ZUR STEINERSTRASSE - TAFELN

- Schild No. T 68 _____
- Schild No. T 69 _____
- Schild No. T 70 _____
- Schild No. T 71 _____
- Schild No. T 72 _____
- Schild No. T 73 _____
- Schild No. T 74 _____
- Schild No. T 75 _____
- Schild No. T 76 _____
- Schild No. T 77 _____
- Schild No. T 78 _____
- Schild No. T 79 _____
- Schild No. T 80 _____
- Schild No. T 81 _____
- Schild No. T 82 _____
- Schild No. T 83 _____
- Schild No. T 84 _____
- Schild No. T 85 _____
- Schild No. T 86 _____
- Schild No. T 87 _____

4.2 DAS TREPPENHAUS ZUR STEINERSTRASSE - TAFELN



4.2 DAS TREPPENHAUS ZUR STEINERSTRASSE - TAFELN

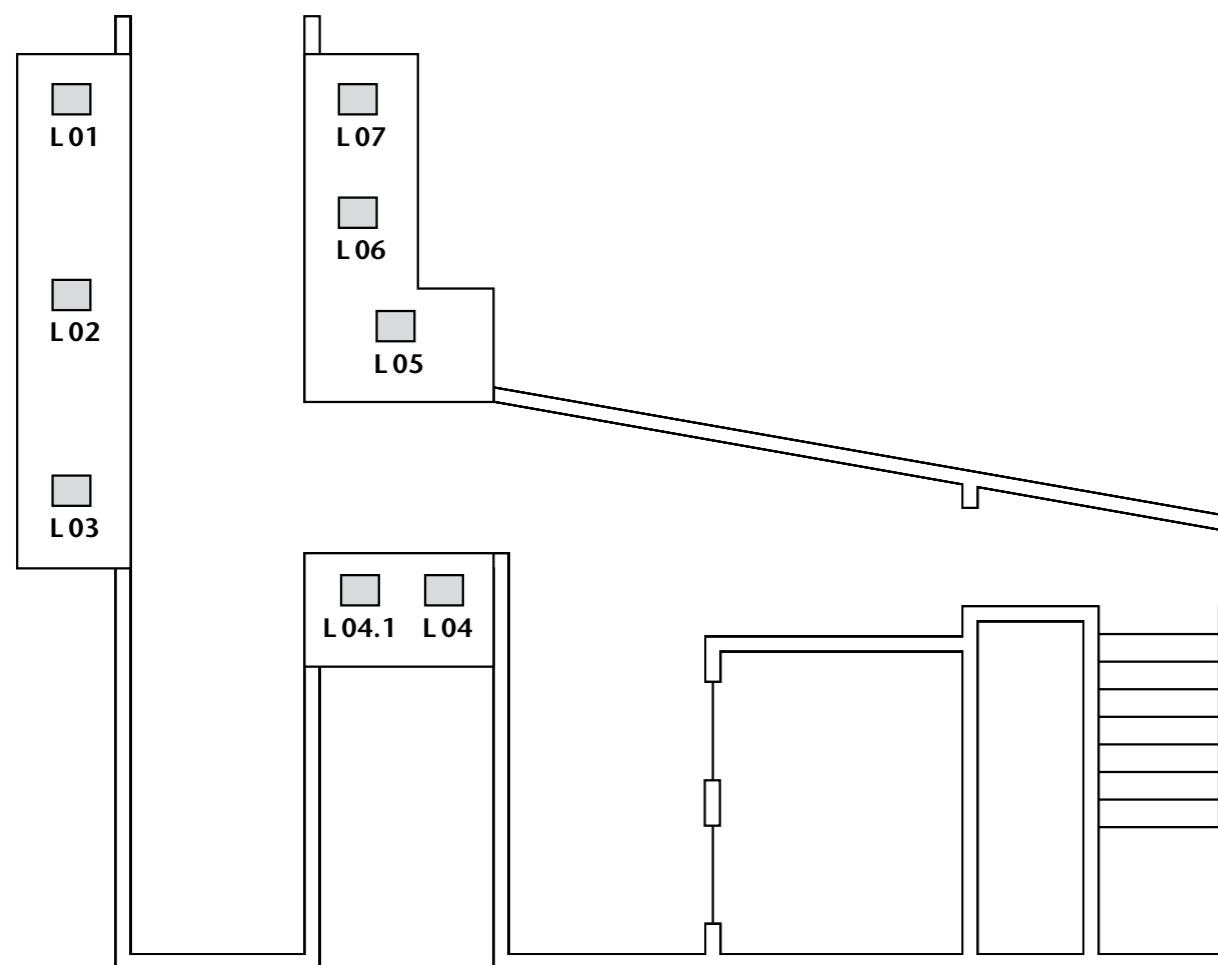
- Schild No. T 88 _____
- Schild No. T 89 _____
- Schild No. T 90 _____
- Schild No. T 91 _____
- Schild No. T 92 _____
- Schild No. T 93 _____

5. OBERE LADENEbene



Im Bereich der oberen Ladenebene können Werbetafeln in der Größe 50 x 40 cm angebracht werden.

5. OBERE LADENEbene - TAFELN



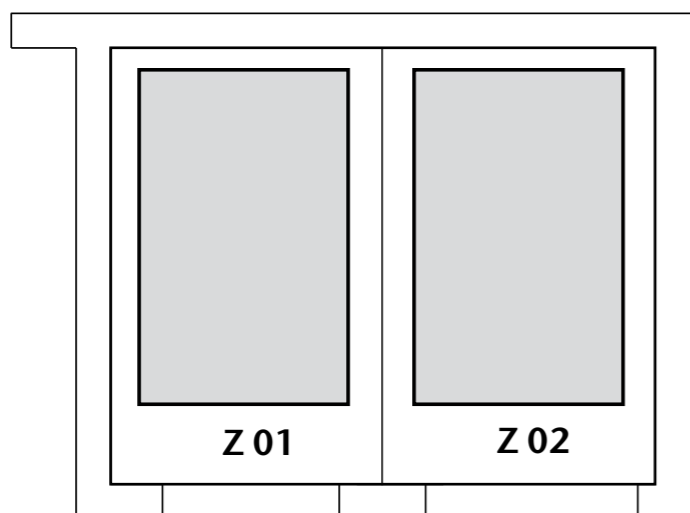
5. OBERE LADENEbene - TAFELN

- Schild No. **L 01** Medizinisches Fitness- & Therapiezentrum Impuls
- Schild No. **L 02** Medizinisches Fitness- & Therapiezentrum Impuls
- Schild No. **L 03** _____
- Schild No. **L 04** _____
- Schild No. **L 05** Medizinisches Fitness- & Therapiezentrum Impuls
- Schild No. **L 06** _____
- Schild No. **L 07** Medizinisches Fitness- & Therapiezentrum Impuls
- Schild No. **L 04.1** _____

6. DIE AUFZUGSTÜREN



Auf den Aufzugstüren der Ebenen können jeweils zwei Folien in der Größe 90 x 200 cm angebracht werden.



Untere Ladenebene

Schild No. Z 01 Fit as well

Schild No. Z 02 Der obere Beck

Obere Ladenebene

Schild No. Z 03 _____

Schild No. Z 04 _____

2. Ebene

Schild No. Z 05 _____

Schild No. Z 06 _____

4. Ebene

Schild No. Z 07 _____

Schild No. Z 08 _____

6. Ebene

Schild No. Z 09 _____

Schild No. Z 10 _____

8. Ebene

Schild No. Z 11 _____

Schild No. Z 12 _____